



Wettbewerbsordnung

für

Traditionelle Internationale

Feuerwehrwettbewerbe

6. Auflage 2002

Genehmigt vom Exekutiven Rat des CTIF am 18. September 2002
Genehmigt von der Delegiertenversammlung des CTIF am 19. September 2002

INHALTSVERZEICHNIS

- 1. TRADITIONELLE INTERNATIONALE FEUERWEHRWETTBEWERBE**
 - 1.1 Aussehen und Tragweise des Internationalen Feuerwehrwettbewerbsabzeichens**
 - 1.2 Wertungsgruppen**
 - 1.3 Wertungsklassen**
 - 1.4 Stärke der Bewerbungsgruppe**
 - 1.5 Alter der Bewerber**
 - 1.6 Befehls- und Kommandosprache**
- 2. ALLGEMEINE BESTIMMUNGEN**
 - 2.1 Wettbewerbsdisziplinen**
 - 2.2 Voraussetzungen für die Zulassung**
 - 2.3 Zusammensetzung der Bewerbungsgruppe und Kennzeichnung der Bewerber**
 - 2.4 Wettbewerbsgeräte**
 - 2.4.1 Wettbewerbsgeräte für den Löschangriff (trocken)**
 - 2.4.2 Wettbewerbsgeräte für den Hindernis-Staffellauf**
 - 2.5 Anzug und persönliche Ausrüstung**
- 3. DIE BEWERTER**
 - 3.1 Die Wettbewerbsleitung**
 - 3.2 Die Bewerter für den Löschangriff**
 - 3.3 Die Bewerter für den Hindernis-Staffellauf**
 - 3.4 Die Bewerter der Berechnungsausschüsse**
 - 3.4.1 Der Berechnungsausschuss A**
 - 3.4.2 Der Berechnungsausschuss B**
 - 3.5 Die Reservebewerter**
 - 3.6 Der Ordnerdienst**
 - 3.7 Die Dolmetscher**
 - 3.8 Kennzeichnung der Bewerter und der Ordner**
- 4. DER BEWERBSPLATZ**
 - 4.1 Die Wettbewerbsbahnen für den Löschangriff**
 - 4.2 Die Laufbahnen für den Hindernis - Staffellauf**

5. DIE BEWERBSVORBEREITUNG

- 5.1 Die Voranmeldung**
- 5.2 Die endgültige Anmeldung**
- 5.3 Der Teilnehmerbeitrag**
- 5.4 Die Bewerbungspläne**
- 5.5 Das Training**

6. DER BEWERBSBEGINN

- 6.1 Die Wettbewerbseröffnung**
- 6.2 Anmeldung beim Berechnungsausschuss A**

7. DER LÖSCHANGRIFF (trocken)

- 7.1 Aufstellung der Bewerbungsgruppe, Auflegen des Bewerbungsgerätes**
- 7.2 Meldung an den Hauptbewerber**
- 7.3 Start**
- 7.4 Herstellung der Saugschlauchleitung**
 - 7.4.1 Das Auslegen der Saugschläuche**
 - 7.4.2 Das Kuppeln der Saugschläuche**
 - 7.4.3 Das Anlegen der Leinen**
 - 7.4.4 Das Zu - Wasser - Bringen der Saugschlauchleitung**
 - 7.4.5 Das Nachkuppeln**
- 7.5 Das Auslegen der Zubringleitung**
- 7.6 Das Auslegen der ersten Löschleitung**
- 7.7 Das Besetzen des Verteilers und die Schlauchaufsicht**
- 7.8 Das Auslegen der zweiten Löschleitung**
- 7.9 Die Endaufstellung**
- 7.10 Die Aufgaben der Bewerber für den Löschangriff**

8. DER HINDERNIS - STAFFELLAUF

- 8.1 Die Vorbereitungen für den Hindernis-Staffellauf**
- 8.2 Elektronische Zeitnehmung**
- 8.3 Die Durchführung des Hindernis-Staffellaufes**
- 8.4 Die Aufgaben der Bewerber für den Hindernis - Staffellauf**

9. DIE WERTUNG

- 9.1 Gutpunkte**
 - 9.1.1 Stammpunkte**
 - 9.1.2 Alterspunkte**

9.2 Schlechtpunkte beim Löschangriff

- 9.2.1 Zeit des Löschangriffes**
- 9.2.2 Frühstart (5 Schlechtpunkte)**
- 9.2.3 Fallenlassen von Kupplungen (5 Schlechtpunkte)**
- 9.2.4 Falsch abgelegte Reserveschläuche (5 Schlechtpunkte)**
- 9.2.5 Liegengebliebenes oder verlorenes Gerät (5 Schlechtpunkte)**
- 9.2.6 Schlecht ausgelegte Druckschläuche (5 Schlechtpunkte)**
- 9.2.7 Schleifen ausgelegter Druckschläuche (5 Schlechtpunkte)**
- 9.2.8 Unwirksame oder falsch ausgelegte Ventilleine (5 Schlechtpunkte)**
- 9.2.9 Falsche Endaufstellung (10 Schlechtpunkte)**
- 9.2.10 Falsches Arbeiten (10 Schlechtpunkte)**
- 9.2.11 Fehlerhafter oder nicht verständlicher Befehl (10 Schlechtpunkte)**
- 9.2.12 Nicht vorschriftsmäßig geöffnete Druckausgänge (10 Schlechtpunkte)**
- 9.2.13 Sprechen während der Arbeit (10 Schlechtpunkte)**
- 9.2.14 Unwirksam angelegte Saugschlauchleine (10 Schlechtpunkte)**
- 9.2.15 Offenes Kupplungspaar (20 Schlechtpunkte)**
- 9.2.16 Weglaufen von Wassertrupp bzw. Schlauchtrupp vor „Angesaugt!“ (20 Schlechtpunkte)**

9.3 Schlechtpunkte beim Staffellauf

- 9.3.1 Die Zeit des Staffellaufes in Sekunden**
- 9.3.2 Frühstart (5 Schlechtpunkte)**
- 9.3.3 Falsche Strahlrohrübergabe (5 Schlechtpunkte)**
- 9.3.4 Fehlende persönliche Ausrüstung (10 Schlechtpunkte)**
- 9.3.5 Nicht richtig überwundenes Hindernis (20 Schlechtpunkte)**
- 9.3.6 Nicht mitgebrachtes Strahlrohr (20 Schlechtpunkte)**

9.4 Die Wertung bei Punktegleichheit

9.5 Berufung gegen Bewertungen

9.6 Disqualifikation einer Bewerbungsgruppe

10. SIEGERVERKÜNDUNG

11. GESCHLECHTSSPEZIFISCHE BEZEICHNUNGEN

WETTBEWERBSORDNUNG
für
TRADITIONELLE INTERNATIONALE FEUERWEHRWETTBEWERBE

6. Auflage 2002

Herausgegeben vom Fachgebiet „Feuerwehren, Jugendfeuerwehren und Internationale Feuerwehrwettbewerbe“, beschlossen von der Delegiertenversammlung des CTIF am 18. September 2002

1. TRADITIONELLE INTERNATIONALE FEUERWEHRWETTBEWERBE

Zur Hebung des Ausbildungsstandes, vor allem aber zur Hebung des kameradschaftlichen Kontaktes unter den Feuerwehren der Mitgliedsländer des CTIF, werden Internationale Feuerwehrwettbewerbe (im Folgenden kurz **Bewerbe** bezeichnet) durchgeführt. Alle Bewerber (auch der Reservemann), Bewerber und das Organisationspersonal, welche an einem Internationalen Feuerwehrwettbewerb des CTIF teilnehmen, erhalten das für die jeweilige Veranstaltung geschaffene Internationale Feuerwehrwettbewerbsabzeichen.

1.1 Aussehen und Tragweise des Internationalen Feuerwehrwettbewerbsabzeichens

Das Internationale Feuerwehrwettbewerbsabzeichen (im Folgenden kurz **Dieses** kann als Steckabzeichen oder als Querspange ausgeführt sein. Das **Bewerbsabzeichen** muss folgende 3 Hinweise beinhalten:

- die Abkürzung „CTIF“
- den Veranstaltungsort
- das Jahr der Veranstaltung

Die Tragweise des **Bewerbsabzeichens** richtet sich nach den jeweiligen nationalen Gepflogenheiten.

1.2 Wertungsgruppen

Die **Bewerbsgruppen** werden in 3 Wertungsgruppen unterteilt, und zwar:

- Wertungsgruppe „Freiwillige Feuerwehren“
- Wertungsgruppe „Berufsfeuerwehren“
- Wertungsgruppe „Frauenmannschaften“

1.3 Wertungsklassen

Die Traditionellen Internationalen Feuerwehrwettbewerbe werden in zwei Wertungsklassen durchgeführt, und zwar:

- Klasse A ohne Anrechnung von Alterspunkten
- Klasse B mit Anrechnung von Alterspunkten

In der Klasse B dürfen Bewerbungsgruppen nur dann antreten, wenn jedes Gruppenmitglied (incl. Reservemann) mindestens 30 Jahre alt ist. Maßgeblich für die Alterspunktberechnung ist der Geburtsjahrgang. Es wird darauf hingewiesen, dass Bewerber, welche älter als 65 Jahre sind, nur mit einem Alter von 65 Jahren in die Berechnung einfließen. (Näheres siehe Punkt 9.1.2)

1.4 Stärke der Bewerbungsgruppe

Die Stärke der Bewerbungsgruppe beträgt 10 Bewerber.

1.5 Alter der Bewerber

Das Alter der Bewerber richtet sich nach den Vorschriften des entsendenden Feuerwehrverbandes, wobei das Mindestalter 16 Jahre (Jahrgang) betragen muss.

1.6 Befehls- und Kommandosprache

Befehle und Kommandos können in Form und Sprache des Landes der Bewerbungsgruppe gegeben werden. Der Einsatzbefehl beim Löschangriff wird mit einem Pfiff mit der Feuerwehrsignalpfeife als Ausführungskommando beendet. Der Einsatzbefehl kann auch über Lautsprecheranlage für mehrere Gruppen gleichzeitig gegeben werden. Dann wird dieser von der Bewerbungsleitung gegeben. (Punkt 7.3.)

2. ALLGEMEINE BESTIMMUNGEN

2.1 Wettbewerbsdisziplinen

Die Bewerbungsgruppen haben folgende Wettbewerbsdisziplinen zu bestreiten:

- Löschangriff (trocken) und
- Hindernis - Staffellauf

2.2 Voraussetzungen für die Zulassung

Die Bewerbungsgruppe

- muss ordnungsgemäß angemeldet sein,
- muss in der Klasse A antreten, wenn mindestens ein Gruppenmitglied jünger als 30 Jahre (Jahrgang) ist,
- muss aus Angehörigen der gleichen Feuerwehr bestehen,
- darf, wenn alle Gruppenmitglieder älter als 30 Jahre (Jahrgang) sind, entweder in der Klasse A (ohne Alterspunkte) oder in der Klasse B (mit Alterspunkten) antreten.

Die Anzahl der zum Bewerb zugelassenen Bewerbungsgruppen legt der „Exekutive Rat des CTIF“ in der Ausschreibung der Internationalen Feuerwehrwettbewerbe fest. Gemischte Gruppen (Männer und Frauen) sind möglich, solche starten in den Wertungsgruppen „Freiwillige Feuerwehren“ oder „Berufsfeuerwehren“.

2.3 Zusammensetzung der Bewerbungsgruppe und Kennzeichnung der Bewerber

Jede Bewerbungsgruppe hat zu den einzelnen Disziplinen mit folgender Anzahl von Bewerbern anzutreten:

Löschangriff (trocken)	9 Bewerber
Hindernis - Staffellauf	8 Bewerber

Der beim Löschangriff nicht eingeteilte Bewerber (Reserve) darf ab der Anmeldung beim Berechnungsausschuss A nicht mehr gewechselt werden und darf während des gesamten Wertungsbewerbes den Wertungsplatz nicht betreten.

Der Gruppenkommandant legt nach der Durchführung der Disziplin Löschangriff (trocken) fest, wer von den im Löschangriff angetretenen Bewerbern in der Disziplin Hindernis-Staffellauf nicht mehr antritt. Dieser Bewerber verlässt nach der Meldung zum Hindernis - Staffellauf die Staffellaufbahn.

Die Bewerber sind mit taktischen Zeichen gekennzeichnet. Die taktischen Zeichen werden auf Brust und Rücken getragen. Sie sind quadratisch und haben eine Seitenlänge von ca. 30 cm. Die taktischen Zeichen haben folgendes Aussehen:

Postenbezeichnung	Kurzzeichen	Taktisches Zeichen
Gruppenkommandant	GRKDT	schwarzer voller Kreis (20 cm Ø) auf weißem Grund
Melder	ME	schwarzer Kreisring (20 cm Ø, 3,5 cm Ringstärke) mit schwarzem Punkt (5 cm Ø) auf weißem Grund
Maschinist	MA	schwarzer Kreisring (20 cm Ø, 3,5 cm Ringstärke) mit zwei gekreuzten, schräggestellten Balken (Balkenbreite 3,5 cm) auf weißem Grund
Angriffstrupp (ATR): Angriffstruppführer	ATRF	schwarzer halbvoller Kreisring (20 cm Ø) auf rotem Grund
Angriffstruppmann	ATRM	schwarzer Kreisring auf rotem Grund
Wassertrupp (WTR): Wasserstruppführer Wasserstruppmann	WTRF WTRM	wie ATRF, jedoch blauer Grund wie ATRM, jedoch blauer Grund
Schlauchtrupp (STR): Schlauchstruppführer Schlauchstruppmann	STRF STRM	wie ATRF, jedoch gelber Grund wie ATRM, jedoch gelber Grund

2.4 Bewerbungsgeräte

Sämtliche zur Durchführung der Bewerbe erforderlichen Geräte werden durch das Nationale Organisationskomitee bereitgestellt. Eine genaue Beschreibung der Geräte ist den teilnehmenden Nationen spätestens ein Jahr vor dem Bewerbungstermin bekannt zu geben.

2.4.1 Bewerbungsgeräte für den Löschangriff (trocken)

Pro Bewerbungsbahn werden für den Löschangriff (trocken) folgende Geräte benötigt:

1 Tragkraftspritze mit Saugeingang A (4“) und mindestens einem, auf der rechten Seite (in Angriffsrichtung gesehen) gelegenen Druckaus-

gang B (3“) und ausgestattet mit fixierbaren Trageholmen. Die Kupplung des Saugeinganges ist so zu montieren, dass – bei Kupplungen mit Knaggen - die Stellung der Knaggen bei allen beim Bewerb eingesetzten Tragkraftspritzen gleich ist und dass sich eine Knagge an der obersten Stelle der Kupplung oder maximal 30° nach links verdreht befindet.

4 Saugschläuche A (4“) je 1,6 m lang mit beidseitigen Markierungen, 50 cm von der Kupplung entfernt, rund um den Saugschlauch.

2 Druckschläuche B (3“) doppelt gerollt (im Text auch B - Schlauch bezeichnet), je 20 m lang, mit je einem Schlauchträger

6 Druckschläuche C (2“) doppelt gerollt (im Text auch C - Schlauch bezeichnet), je 15 m lang, mit je einem Schlauchträger

2 Strahlrohre C (2“) nicht absperrbar

1 Verteiler (BCC oder BCBC) mit Schraubventilen

1 Saugkorb mit Bodenventil und getrennter Möglichkeit zum Befestigen der Saugschlauchleine und der Ventilleine

1 Saugschlauchleine max. 8 mm Ø, 15 m lang im Beutel

1 Ventilleine max. 8 mm Ø, 15 m lang im Beutel

3 Kupplungsschlüssel, passend zu den Kupplungen der Saugschläuche

1 Beutel mit Schlauchbinden

2 Schlauchhalter

1 rote Latte zur Kennzeichnung der Wasserentnahmestelle, mindestens

3 m lang und ca. 10 cm breit

Die vom Nationalen Organisationskomitee beizustellenden Geräte haben mit Ausnahme der vorhin festgelegten Merkmale den nationalen Vorschriften zu entsprechen. Zusätzlich sind jedoch noch folgende Kriterien zu beachten:

- Gibt es für ein Gerät eine europäische Norm (EN), dann hat es dieser zu entsprechen.
- Das Niederschraubventil des Druckausganges an der Tragkraftspritze muss nach 7 Umdrehungen zur Gänze geöffnet sein. Die Niederschraubventile des Verteilers müssen nach 4 Umdrehungen zur Gänze geöffnet sein.
- Sowohl die Saug- als auch die Druckschläuche müssen mit solchen Kupplungen ausgestattet sein, welche verwechslungssicher sind, d.h., dass ein Kupplungspaar aus zwei gleichen Teilen besteht. Empfohlen werden Storzkupplungen.

2.4.2 Bewerbsgeräte für den Hindernis-Staffellauf

Pro Laufbahn des Hindernis-Staffellaufes werden benötigt:

- 1 Strahlrohr C (2“) - nicht absperbar
- 1 Schwebebalken, 6 m lang, 20 cm breit, Oberkante 60 cm über dem Boden liegend.
- 1 Hinderniswand aus Holz, 1,50 m hoch, Breite über die gesamte Laufbahn. Für eine geeignete Abstützung ist zu sorgen.
- 1 Kriechstrecke, bestehend aus einem 8 m ($\pm 0,1$ m) langen Rohr aus Holz, Kunststoff oder Metall mit glatter Innenfläche. Der Rohrdurchmesser beträgt mindestens 70, höchstens 80 cm. Die Seite, von der, der Wettbewerber in das Rohr eintritt, ist ausgiebig zu polstern, um Verletzungen der Wettbewerber zu verhindern. Der tiefste Punkt der Innenseite des Rohres muss mindestens 15 und darf höchstens 20 cm über der Laufbahn liegen.

2.5 Anzug und persönliche Ausrüstung

Die Bewerber treten in ihrer nationalen Feuerwehrbekleidung an:
mit

- Einsatzanzug
- Feuerwehrhelm
- Feuerwehrsicherheitsgurt mit Karabiner oder Haken
- Stiefel aus Leder oder Kunststoff. Dunkelfarbiges, die Knöchel umschließendes Schuhwerk ist gestattet. Dorne, Stollen oder Metallstifte auf den Sohlen sind nicht gestattet.

Beil und Atemschutzmaske sind nicht zu tragen.

3. DIE BEWERTER

Die Bewerter werden von den nationalen Feuerwehrverbänden nominiert. Der Aufteilungsschlüssel der Bewerter auf die teilnehmenden Nationen wird vom Exekutiven Rat des CTIF festgelegt. Es dürfen nur solche Bewerter nominiert werden, welche im jeweiligen Nationalen Feuerwehrverband entsprechend ausgebildet wurden. Werden vom CTIF Bewerter Schulungen durchgeführt, müssen diese daran teilnehmen. Bei ihrer Tätigkeit tragen alle Bewerter ihre nationale Dienstbekleidung mit Mütze.

3.1 Die Bewerbungsleitung

Der für Internationale Feuerwehrwettbewerbe zuständige Vizepräsident und der Internationale Wettbewerbsleiter gehören dem Internationalen Organisationskomitee des CTIF an.

Der Internationale Bewerbungsleiter und der Bewerbungsleiterstellvertreter für die Traditionellen Internationalen Feuerwehrwettbewerbe werden von der Delegiertenversammlung des CTIF ernannt.

Die Bewerbungsleitung für die Traditionellen Internationalen Feuerwehrwettbewerbe setzt sich zusammen aus:

- dem Internationalen Bewerbungsleiter des CTIF
- dem Bewerbungsleiterstellvertreter für die Traditionellen Internationalen Feuerwehrwettbewerbe
- 2 Mitgliedern der Kommission „Internationale Feuerwehrwettkämpfe“
- dem Leiter des Hindernis-Staffellaufes
- dem Leiter des Berechnungsausschusses A
- dem Leiter des Berechnungsausschusses B

Die Bewerbungsleitung ist dem „Internationalen Organisationskomitee“ gegenüber verantwortlich für:

- die Kontrolle des Bewerbungsplatzes,
- die Kontrolle der Staffellaufbahnen,
- die Kontrolle der Bewerbungsgeräte,
- die Einrichtung der Berechnungsausschüsse,
- die wichtigsten Bewerbungsbestimmungen in Erinnerung zu rufen sind. Auf die Verpflichtung einer objektiven Bewertung ist hinzuweisen,
- die Einteilung der Bewerber auf die einzelnen Wettbewerbsbahnen,
- die Kontrolle der für den Wettbewerb erforderlichen Infrastruktur (z.B. Unterkünfte, Verpflegung usw.);

3.2 Die Bewerber für den Löschangriff

Die Zahl der Bewerber für den Löschangriff richtet sich nach der Zahl der Wettbewerbsbahnen. Folgende Bewerber sind für den Löschangriff (trocken) je Wettbewerbsbahn erforderlich:

- 1 Hauptbewerber (HB)
- 1 Bewerber 1 (B1)
- 1 Bewerber 2 (B2)

- 1 Bewerter 3 (B3)
- 1 Bewerter 4 (B4)

Der Hauptbewerter und der Bewerter 2 sind mit überprüften Stoppuhren auszurüsten. Näheres Punkt 7.10.

Die Einteilung der Bewerter auf die vorhandenen Bewerbsbahnen erfolgt durch den Internationalen Bewerbsleiter. Alle Bewerter für den Löschangriff haben zu Beginn ihrer Tätigkeit auf der Bewerbsbahn die Geräte auf ordnungsgemäßen Zustand zu überprüfen.

Die Bewerbsbahn darf nach der Überprüfung der Geräte nur mehr von den auf dieser Bewerbsbahn eingeteilten Bewertern und den jeweils im Wettbewerb stehenden Bewerbsgruppen betreten werden.

3.3 Die Bewerter für den Hindernis-Staffellauf

Die Zahl der Bewerter für den Hindernis-Staffellauf richtet sich nach der Zahl der Laufbahnen.

Folgende Anzahl Bewerter ist für den Hindernis-Staffellauf erforderlich:

- 1 Leiter des Hindernis-Staffellaufes
- 1 Starter
- 1 Startrichter
- 2 Bewerter (Kontrolle)
- 1 Bewerter (Fehlerprotokolle)

und je Laufbahn:

- 7 Bewerter bei den jeweiligen Übergaberäumen (Bahnrichter)
- 3 Bewerter, je bei einem Hindernis
- 1 Zielrichter
- 1 Zeitnehmer
- 1 Bewerter zur Eintragung des Ergebnisses in das Wertungsblatt

Jeder Zielrichter und jeder Zeitnehmer ist mit einer überprüften Stoppuhr auszurüsten.

3.4 Die Bewerter der Berechnungsausschüsse

3.4.1 Der Berechnungsausschuss A

Der Berechnungsausschuss A wird in unmittelbarer Nähe des Bewerbungsplatzes eingerichtet. Dieser setzt sich aus folgenden Bewertern zusammen:

- dem Leiter des Berechnungsausschusses A
- 1 Bewerter für jede Wettbewerbsbahn - Löschangriff zur Bearbeitung der Anmeldungen
- 2 Bewertern zur Überprüfung der Bekleidung und der persönlichen Ausrüstung der Bewerber
- 1 Bewerter für das Aufrufen der Wettbewerbsgruppen zur Anmeldung
- 1 Bewerter für die Aufstellung der Durchgänge zum Einmarsch

Den Bewertern des Berechnungsausschusses A obliegt:

- Überprüfung der Voraussetzungen für die Zulassung zum Wettbewerb
- Überprüfung der Teilnehmerliste, vor allem auf richtige Eintragung der Namen, der Geburtsdaten sowie der Wertungsgruppen und Wertungsklassen
- Überprüfung der Bekleidung und der persönlichen Ausrüstung der Bewerber

3.4.2 Der Berechnungsausschuss B

Der Berechnungsausschuss B wird in der Nähe des Bewerbungsplatzes eingerichtet. Dieser setzt sich aus folgenden Bewertern zusammen:

- dem Leiter des Berechnungsausschusses B
- je 1 Bewerter für jede Wettbewerbsbahn - Löschangriff
- 1 Bewerter zur Kontrolle der Berechnungen

Erfolgt die Auswertung unter Verwendung einer EDV Anlage, kann der Wettbewerbsleiter die Anzahl der Bewerter dem tatsächlichen Bedarf anpassen.

Den Bewertern des Berechnungsausschusses B obliegt:

- Überprüfung der eingetragenen Bewertungen
- Berechnung der erreichten Punkteanzahl
- Festlegung des erreichten Ranges

- Unterstützung des Internationalen Bewerbsleiters bei der Internationalen Feuerwehrwettbewerbsmedaillen
- Unterstützung des Internationalen Bewerbsleiters bei den Vorbereitungsarbeiten für die Übergabe der Preise, Urkunden und Abzeichen

3.5 Die Reservebewerter

Der Bewerbsleiter hat eine ausreichende Anzahl Reservebewerter einzuteilen, welche genauso wie die übrigen Bewerber ausgebildet sein müssen. Diese werden bei Verhinderung eines eingeteilten Bewerbers an dessen Stelle eingesetzt. Beim Löschangriff (trocken) dürfen HB, B1, B2 und B3 Gruppen aus dem eigenen Land nicht bewerten. Sie haben sich in diesem Falle durch einen Reservebewerter ablösen zu lassen, welcher vom Internationalen Bewerbsleiter eingeteilt wird.

3.6 Der Ordnerdienst

Das Nationale Organisationskomitee hat dem Internationalen Bewerbsleiter einen Ordnerdienst, bestehend aus einem Kommandanten und ca. 40 Ordnern, zur Verfügung zu stellen. Sie unterstehen direkt dem Internationalen Bewerbsleiter und sind für Ordnung auf dem Bewertungsplatz verantwortlich. Der Ordnerdienst kann vom Internationalen Bewerbsleiter auch für andere Hilfsdienste herangezogen werden.

3.7 Die Dolmetscher

Das Nationale Organisationskomitee hat dem Internationalen Bewerbsleiter zur Durchführung seiner Aufgaben ausreichend Dolmetscher zur Verfügung zu stellen. Lautsprecherdurchsagen, welche das jeweilige Geschehen auf dem Bewertungsplatz betreffen, sind in den offiziellen Sprachen des CTIF (deutsch, englisch und französisch) und gegebenenfalls auch in der jeweiligen Landessprache durchzugeben.

3.8 Kennzeichnung der Bewerber und der Ordner

Die Bewerber und die Ordner sind durch Armbinden wie folgt zu kennzeichnen:

Internationaler Bewerbsleiter	weiße Armbinde mit drei roten Streifen
Bewerbsleiterstellvertreter	weiße Armbinde mit zwei roten Streifen

Mitglieder der Internationalen Wettbewerbsleitung	weiße Armbinde mit einem roten Streifen in der Mitte
Hauptbewerber, Leiter des Staffellaufes und Leiter der Berechnungsausschüsse	grüne Armbinde mit zwei gelben Streifen
Bewerber des Löschangriffes, des Staffellaufes und der Berechnungsausschüsse	grüne Armbinde
Ordnerdienst, Arbeitsdienst	Kennzeichnung nach nationalen Gepflogenheiten

4. DER BEWERBSPLATZ

4.1 Die Bewerbsbahnen für den Löschangriff

Für die Durchführung des Löschangriffes ist je Bewerbsbahn eine ebene Rasenfläche im Ausmaß von mindestens 70 x 10 m erforderlich. Auf jeder Bewerbsbahn befindet sich ein komplettes Bewerbsgerät. Die Bewerbsbahn wird ab der „Wasserlatte“ (Punkt 2.4.1) vermessen. Nach 3 Saugschlauchlängen (4,8 m) wird die Tragkraftspritze (Saugstutzen) aufgestellt. Vom rechten Druckausgang der Tragkraftspritze (in Angriffsrichtung) gemessen, wird in einer Entfernung von 36,0 m eine gut sichtbare Markierung quer über die gesamte Breite der Bewerbsbahn angebracht.

Die Anzahl der Bewerbsbahnen richtet sich nach der Anzahl der angemeldeten Bewerbsgruppen. Für den Aufmarsch der Bewerbsgruppen ist außerhalb der Bewerbsbahnen ausreichend Platz vorzusehen.

4.2 Die Laufbahnen für den Hindernis - Staffellauf

Die Laufbahnen für den Hindernis - Staffellauf sind auf einer ebenen Fläche (z.B. Stadionlaufbahn) anzuordnen. Es sind mindestens zwei Laufbahnen nebeneinander anzuordnen, sodass gleichzeitig mindestens zwei Bewerbsgruppen laufen können. Jede Laufbahn muss mindestens 1 m breit sein. Die einzelnen Laufbahnen sind durch Längsstreifen zu trennen. Die gesamte Laufstrecke von 400 m ist in 8 gleiche Teilstrecken zu je 50 m zu teilen (Übergabemarke). 5 m vor und 5 m nach der Übergabemarke ist je eine Linie senkrecht zur Laufbahn zu ziehen (Übergaberaum). Die Kurven sind bei der Festlegung der Teilstrecken entsprechend zu berücksichtigen. In Kurven wird die Teilstrecke 20 cm neben der inneren Laufbahnbegren-

zung gemessen. Im 3. Laufabschnitt befindet sich der Schwebebalken, im 7. Laufabschnitt die Hinderniswand und im 8. Laufabschnitt das Kriechrohr. Bei Frauengruppen wird die Hinderniswand im 7. Laufabschnitt durch einen Schwebebalken im 4. Laufabschnitt ersetzt.

5. DIE BEWERBSVORBEREITUNG

5.1 Die Voranmeldung

Die Formulare für die Voranmeldung werden den Nationalen Feuerwehrverbänden zeitgerecht vom Internationalen Organisationskomitee zur Verfügung gestellt. Diese Voranmeldeformulare sind richtig und vollständig auszufüllen und bis zum angegebenen Zeitpunkt an das Internationale Organisationskomitee einzusenden und dienen dem Internationalen und dem Nationalen Organisationskomitee zur Vorbereitung der Bewerbe.

5.2 Die endgültige Anmeldung

Die Formulare für die endgültige Anmeldung werden den Nationalen Feuerwehrverbänden vom Internationalen Organisationskomitee zur Verfügung gestellt. Diese Formulare sind vollständig und richtig auszufüllen und bis zum festgelegten Anmeldeschluss an das Internationale Organisationskomitee einzusenden. Bewerbungsgruppen, deren Anmeldeformulare erst nach Anmeldeschluss vorgelegt werden und dadurch nicht in den Bewerbungsplan aufgenommen werden können, haben kein Recht zum Bewerb zugelassen zu werden. Gleiches gilt auch für die Anmeldung der Bewerber. In der endgültigen Anmeldung sind die Namen der Bewerber anzuführen. Dennoch besteht die Möglichkeit, Änderungen bis zum Wettbewerbstag vorzunehmen. Solche Änderungen sind bei der Anmeldung beim Berechnungsausschuss A bekannt zu geben.

5.3 Der Teilnehmerbeitrag

Für die Teilnahme an den Traditionellen Internationalen Feuerwehrwettbewerben wird zwar kein Nenngeld eingehoben, das Nationale Organisationskomitee hebt jedoch einen Beitrag für Quartier und Verpflegung ein.

5.4 Die Bewerbungspläne

Nach Einlangen der endgültigen Anmeldungen werden die erforderlichen Trainings-, Bewerbungs- und Bewerberpläne erstellt. Diese werden den Bewerbungsgruppen und Bewerbern zeitgerecht im Wege des nationalen Feuerwehrverbandes übermittelt.

5.5 Das Training

Jede Gruppe erhält die Möglichkeit, vor dem Bewerb mit den beim Bewerb zu verwendenden Geräten auf dem Bewerbsplatz zu trainieren. Die genauen Trainingszeiten werden in einem Trainingsplan festgelegt. Die Trainingszeit für den Löschangriff soll für jede Gruppe mindestens 30 Minuten auf dem Bewerbsplatz und mindestens 10 Minuten auf der Laufbahn für den Hindernis - Staffellauf betragen.

6. DER BEWERBSBEGINN

6.1 Die Bewerbungseröffnung

Das Internationale Organisationskomitee erlässt für die Bewerbungseröffnung genaue Weisungen. An der Bewerbungseröffnung nehmen alle Bewerber und Bewerber teil.

Die Mannschaften marschieren auf Weisung des Internationalen Bewerbsleiters auf den Bewerbsplatz. Der Bewerb wird vom Schirmherrn der Veranstaltung eröffnet. Nach dem Hissen der Bewerbsfahne und dem Vorbeimarsch der Bewerbsmannschaften werden die Internationalen Feuerwehrwettbewerbe zur Austragung gebracht.

6.2 Anmeldung beim Berechnungsausschuss A

Die Bewerbergruppen haben sich rechtzeitig vor der im Bewerbsplan angegebenen Antragszeit beim Berechnungsausschuss A einzufinden. Nach Aufruf melden sie sich zur Übergabe und Überprüfung der Teilnehmerlisten. Gruppen, welche in der Wertungsklasse B antreten wollen, müssen das Geburtsdatum der Bewerber mit einem amtlichen Ausweis nachweisen.

Ein Bewerber überprüft die Bewerber auf vorschriftgemäße Bekleidung und persönliche Ausrüstung. Die Bewerber haben die taktischen Zeichen bereits auf Brust und Rücken zu tragen. Nach Überprüfung der Teilnehmerliste erhält der Gruppenkommandant das Kuvert mit den Wertungsblättern. Die Bewerbergruppen werden durchgangsweise aufgestellt und marschieren auf Abruf auf die ihnen zugewiesenen Bewerbsbahnen für den Löschangriff.

7. DER LÖSCHANGRIFF (trocken)

7.1 Aufstellung der Bewerbungsgruppe, Auflegen des Bewerbungsgerätes

Die aufgerufenen Bewerbungsgruppen werden von ihren Gruppenkommandanten in geschlossener Formation auf ihre Bewerbungsbahnen geführt. Dort angelangt, übergibt der Gruppenkommandant dem Bewerber 4 das Kuvert mit den Wertungsunterlagen. Anschließend bereitet die Bewerbungsgruppe unter Aufsicht des Bewerbers 4 das Gerät für den Löschangriff (Punkt 2.4.1) vor (Bild 1).

Folgende Bestimmungen sind dabei einzuhalten:

Der Saugkorb ist so abzulegen, dass der Abstand zwischen dem Saugeingang der Tragkraftspritze und der Kupplung des Saugkorbes zwischen 50 und 100 cm beträgt. Saugschlauchleine und Ventilleine liegen, in Angriffsrichtung gesehen, links neben dem Saugkorb. Sie dürfen weder aufeinandergelegt noch aufgestellt werden. Zwei Kupplungsschlüssel liegen rechts neben dem Saugkorb, sie dürfen ebenfalls nicht aufeinander liegen. Der dritte Kupplungsschlüssel liegt unter dem Saugeingang der Tragkraftspritze. Die Saugschläuche sind so abzulegen, dass je zwei Stück beiderseits der Tragkraftspritze parallel zu deren Längsachse liegen. Die zur Wasserentnahmestelle weisenden Kupplungen haben mit dem Saugeingang der Tragkraftspritze abzuschließen. Der Abstand der innen liegenden Saugschläuche von der Tragkraftspritze (Innenmaß) hat 50 bis 100 cm zu betragen. Der Abstand zwischen dem außen- und innenliegenden Saugschlauch (Innenmaß) hat 30 bis 50 cm zu betragen. Sämtliche Druckschläuche sind so abzustellen, dass der Zwischenraum zwischen den Schläuchen die jeweilige Schlauchbreite nicht überschreitet. Sie sind symmetrisch zur Längsachse der Tragkraftspritze aufzustellen (Bild 1). Ein außermittiges Abstellen der B-Druckschläuche wird nur soweit toleriert, dass keiner der B - Druckschläuche über die Breite der Tragkraftspritze hinaus abgestellt wird. Die übrigen Geräte liegen wie auf Bild 1 gezeigt. Die Bewerbungsgruppe kann selbst entscheiden, in welche Richtung der vordere rechte Holm der Tragkraftspritze gedreht wird. Der Holm kann nach vorne oder seitlich nach rechts zeigen.

Der Bewerber 4 überprüft gleichzeitig, ob die Druckschläuche richtig gerollt, die Geräte vorschriftsmäßig aufgelegt und die Ventile geschlossen und keinerlei Markierungen, weder am Gerät noch auf der Bewerbungsbahn, angebracht sind. Ein Druckschlauch ist dann richtig gerollt und aufgestellt,

wenn er doppelt gerollt ist, beide Kupplungen nach vorne zeigen und der Schlauch nicht zurückgeschlagen ist.

Ist das Gerät aufgelegt, befiehlt er dem Gruppenkommandanten die Bewerbungsgruppe „An das Gerät!“ treten zu lassen. Hierauf gibt der Gruppenkommandant seiner Bewerbungsgruppe den Befehl „An das Gerät!“. Die Bewerbungsgruppe tritt in Linie zu zwei Gliedern an (Bild 1). In dieser Aufstellung erwartet sie den Hauptbewerber. Beim Aufstellen der Bewerbungsgruppe ist darauf zu achten, dass diese wirklich in Linie zu zwei Gliedern und nicht in V-Form oder gestaffelt steht. Die Bewerbungsgeräte dürfen nun von den Bewerbern ohne Erlaubnis des Bewerbers 4 nicht mehr berührt werden. Vom Herantreten des Hauptbewerbers an die Bewerbungsgruppe bis zur Beendigung der Löschangriffsübung und der Kontrolle durch die Bewerber darf nicht gesprochen werden (sonst „Sprechen während der Arbeit“).

7.2 Meldung an den Hauptbewerber

Sind die Bewerber vor die Bewerbungsgruppe getreten, so meldet der Gruppenkommandant dem Hauptbewerber in seiner landesüblichen Form „Bewerbungsgruppe zum Bewerb angetreten!“, und tritt auf Anordnung des Hauptbewerbers wieder zur Gruppe zurück. Bevor die Gruppe nicht richtig steht, darf der Hauptbewerber nicht beginnen lassen.

7.3 Start

Der Hauptbewerber fragt den Gruppenkommandanten, ob das Gerät in Ordnung ist. Wird dies bestätigt, gibt der Hauptbewerber den Befehl „Beginnen!“. Gleichzeitig heben Hauptbewerber und Bewerber 2 die Hand mit der Stoppuhr.

Der Gruppenkommandant tritt nun vier Schritte vor, macht eine Wendung links zur Gruppe und befiehlt (der Befehl kann in der Landessprache der Bewerbungsgruppe gegeben werden, muss aber inhaltsgleich, jedoch nicht wortgleich sein):

„Brandobjekt geradeaus, Wasserentnahmestelle der Bach, Verteiler nach zwei B - Längen, Angriffstrupp legt Zubringleitung. Mit je zwei C-Längen, erstes und zweites Rohr (vor) - Pfiff!“ (Das Ausführungskommando „vor“ wird durch einen Pfiff mit der Feuerwehrsignalpfeife gegeben.)

Sobald ein Mitglied der Bewerbungsgruppe startet (auch bei Frühstart), senken der Hauptbewerber und der Bewerber 2 den Arm und drücken dabei die Stoppuhren. Damit beginnt die Zeitählung für den Löschangriff.

Die Bewerbungsleitung kann festlegen, dass alle in einem Durchgang antretenden Gruppen gleichzeitig starten (Parallelbewerb). In diesem Falle wird der Einsatzbefehl von einem Mitglied der Bewerbungsleitung über die Lautsprecheranlage in der Sprache des Veranstalterlandes durchgegeben. Die Verwendung eines Tonträgers (Tonband, CD) wird empfohlen. Der Befehl wird mit einem Pfiff aus einer Signalpfeife oder einem Schuss aus einer Startpistole beendet.

Bis zum Start stehen die Bewerber in ruhiger Stellung. Ein Frühstart wird mit dem Fehler „Frühstart“ bewertet, egal ob diesen Frühstart ein Bewerber oder mehrere Bewerber verursacht haben. Ein Frühstart liegt vor, wenn sich ein Mitglied der Bewerbungsgruppe vor dem Pfiff oder dem Schuss um einen Schritt bewegt.

Der Maschinist befiehlt „4 Sauger!“ und begibt sich zum Saugeingang der Tragkraftspritze.

Der Angriffstrupp beginnt mit dem Auslegen der Zubringleitung. Der Wassertrupp und der Schlauchtrupp begeben sich zu den Saugschläuchen. Der Gruppenkommandant und der Melder begeben sich zum Standort des Verteilers.

Während des Löschangriffes darf der Boden hinter der roten Latte bzw. in der gedachten Verlängerung der roten Latte (Wasserentnahmestelle) von keinem Bewerber mit einem ganzen Körperteil berührt werden (sonst „Falsches Arbeiten“). Es ist jedoch kein Fehler, wenn z. B. der Fuß gleichzeitig auf der roten Latte und auf dem Boden dahinter steht. Der Fuß bzw. die Hand muss zur Gänze den Boden hinter der roten Latte berühren. Ebenso dürfen keine Bewerbungsgeräte den Boden hinter der roten Latte berühren, ausgenommen die fertige Saugschlauchleitung. Das Berühren der roten Latte ist kein Fehler.

7.4 Herstellung der Saugschlauchleitung

7.4.1 Das Auslegen der Saugschläuche

Der Maschinist nimmt die beiden Leinenbeutel, die beiden neben dem Saugkorb liegenden Kupplungsschlüssel und den Saugkorb und begibt sich zu jener Stelle, an welcher der Saugkorb an die Saugschlauchleitung gekuppelt werden soll. Der Maschinist darf die Geräte nicht in zwei Gängen zum Ort des Kuppelns bringen (sonst „Falsches Arbeiten“). Fällt beim Überbringen der Geräte der Saugkorb zu Boden, wird

dies mit „Falsches Arbeiten“ bewertet. Fällt ein anderes Gerät zu Boden, ist dies kein Fehler.

Der Maschinist kann die beiden Leinenbeutel, die beiden Kupplungsschlüssel und den Saugkorb übergeben oder auch ablegen. Den Saugkorb jedenfalls muss er, auch wenn er ihn abgelegt hat, übergeben (Punkt 7.4.2) (sonst „Falsches Arbeiten“).

Der Wassertrupp nimmt die beiden rechts von der Tragkraftspritze (in Angriffsrichtung gesehen) liegenden Saugschläuche auf. Der Wassertruppführer nimmt die nächst der Wasserentnahmestelle liegenden Kupplungen, der Wassertruppmann die in Richtung Brandobjekt liegenden. Dem Wassertruppmann bleibt es überlassen, ob er an den Saugschläuchen außen vorbei oder zwischen diesen durchläuft. Beim Aufnehmen der Saugschläuche sind beide zur Wasserentnahmestelle gewendet und stehen zwischen den Saugschläuchen. Sie tragen nun die beiden Saugschläuche schräg nach rechts, wobei der Wassertruppführer vorne zu gehen hat. Sie legen einen Saugschlauch vor den Saugschlauch, der rechts außen neben der Tragkraftspritze (Blickrichtung Wasserentnahmestelle) liegen geblieben ist, ab. Dann legen sie den anderen Saugschlauch vor jenem, den sie eben abgelegt haben, ab (Bild 2).

Der Schlauchtruppmann ergreift die vordere Kupplung des in Angriffsrichtung links neben der Tragkraftspritze liegenden Saugschlauches, der Schlauchtruppführer die hintere Kupplung dieses Saugschlauches. Sie legen diesen vor dem links außen liegen gebliebenen Saugschlauch ab (Bild 2).

Werden die Saugschläuche anders als vorhin beschrieben abgelegt, wird dies mit „Falsches Arbeiten“ je Fall bewertet.

Die Saugschläuche dürfen beim Auslegen nicht fallengelassen werden (sonst „Fallenlassen von Kupplungen“).

7.4.2 Das Kuppeln der Saugschläuche

Sind alle Saugschläuche abgelegt, begeben sich Schlauchtruppführer und Schlauchtruppmann zu jenem Saugschlauch, der näher der Wasserentnahmestelle liegt. Beide stellen sich in Grätschstellung mit Blickrichtung zur Wasserentnahmestelle über diesen Saugschlauch, wobei der Schlauchtruppführer näher der Wasserentnahmestelle steht, der

Schlauchtruppmann hinter ihm. Nun heben sie den Saugschlauch hoch (Bild 3).

Währenddessen übernimmt der Wassertruppführer vom Maschinisten den Saugkorb (Zuwerfen des Saugkorbes gilt als „Falsches Arbeiten“) und stellt sich gegenüber dem Schlauchtruppführer auf. Der Wassertruppführer hält den Saugkorb, der Schlauchtruppführer den Saugschlauch in solcher Höhe, dass die Kupplungen einander annähernd waagrecht genähert werden können.

Der Wassertruppmann hat inzwischen dem Maschinisten die beiden Leinenbeutel abgenommen (der Maschinist kann sie auch fallen lassen oder ablegen), sie geöffnet und griffbereit abgelegt. Es bleibt dem Maschinisten überlassen, ob er nach dem Wassertruppmann die Leinenbeutel nochmals zurechtlegt. Legt jemand anderer als der Maschinist oder der Wassertruppmann die Leinenbeutel zurecht, ist dies „Falsches Arbeiten“.

Wassertruppführer und Schlauchtruppführer kuppeln Saugschlauch und Saugkorb mit der Hand zusammen. Nun übergibt der Maschinist dem Wassertruppführer und dem Schlauchtruppführer je einen Kupplungsschlüssel, wobei es ihm überlassen bleibt, wie und von welcher Seite er sie zureicht (Bild 4). Wassertruppführer und Schlauchtruppführer ziehen die Kupplungen mit dem Kupplungsschlüssel an und behalten die Schlüssel.

Hierauf legen Schlauchtrupp und Wassertrupp den Saugschlauch mit dem gekuppelten Saugkorb ab. Die Saugschlauchleitung darf nicht fallengelassen werden (sonst „Fallenlassen von Kupplungen“). Nun macht der Schlauchtrupp eine Kehrtwendung auf dem linken Fuß und steht rechts (in Angriffsrichtung gesehen) vom gekuppelten Saugschlauch. Dann begibt er sich auf der rechten Seite der Saugschlauchleitung zum nächsten Saugschlauch, macht dort wieder eine Kehrtwendung auf dem linken Fuß und tritt dabei in Grätschstellung über den zu kuppelnden Saugschlauch (Bilder 5 und 6).

Gleichzeitig tritt der Wassertruppführer einen Schritt nach rechts und steht ebenfalls rechts der Saugschlauchleitung. Der Wassertruppführer begibt sich rechts der Saugschlauchleitung zum nächsten zu kuppelnden Kupplungspaar, der Wassertruppmann begibt sich zum gekuppelten Kupplungspaar. Sie steigen nun einen Schritt nach links in Grätschstellung über die Saugschlauchleitung.

Begeben sich ein oder mehrere Bewerber nicht vorschriftsmäßig von Saugschlauch zu Saugschlauch, wird nur einmal „Falsches Arbeiten“ bewertet, egal wie oft und von wie vielen Bewerbern dieser Fehler gemacht wird.

Der Wassertruppmann darf zum Hochheben der Saugschlauchleitung für das Kuppeln des zweiten Kupplungspaares auch von hinten kommend direkt über den Saugkorb treten. Er muss nicht von rechts über die Saugschlauchleitung steigen.

Beide Trupps heben die Saugschläuche hoch und verfahren sinngemäß wie beim Ankuppeln des Saugkorbes (Bild 7).

Beim Kuppeln der Saugschläuche müssen Wassertrupp und Schlauchtrupp in Grätschstellung über den Saugschläuchen stehen. Es ist aber kein Fehler, wenn der Schlauchtruppmann beim Hochheben des Saugschlauches etwas hinter dem zu kuppelnden Saugschlauch steht. Er darf aber den nächstfolgenden Saugschlauch, welcher noch auf dem Boden liegt, nicht mit der Hand berühren (sonst „Falsches Arbeiten“). Es ist daher auch ein Fehler, wenn er beim liegenden Saugschlauch die Kuppelung richtet („Falsches Arbeiten“). Es ist kein Fehler, wenn er während des Kupplungsvorganges mit der rechten oder linken Hand die Kuppelung des eben zu kuppelnden hochgehobenen Saugschlauches richtet. Zieht der Schlauchtruppmann einmal oder mehrmals den noch am Boden liegenden Saugschlauch an sich heran, so darf nur einmal „Falsches Arbeiten“ bewertet werden.

Die Kupplungen der zu kuppelnden Saugschläuche dürfen während des Kupplungsvorganges den Boden nicht berühren (sonst „Falsches Arbeiten“). Es darf nur einmal „Falsches Arbeiten“ bewertet werden, auch wenn dieser Fehler mehrmals gemacht wird.

Es ist kein Fehler, wenn Wassertruppführer und Schlauchtruppführer schon vor dem Zusammenführen der beiden Kupplungen die Kuppelungsschlüssel ansetzen.

Das Kuppeln der weiteren Kupplungspaare erfolgt sinngemäß. Nun muss jedoch auch der Wassertruppmann nach jedem Kupplungsvorgang nach rechts neben die Saugschlauchleitung treten.

Um ein gleichmäßiges Arbeiten von Wassertrupp und Schlauchtrupp beim Kuppeln zu gewährleisten, kann der Maschinist zum Hochheben und Ablegen der zu kuppelnden oder gekuppelten Saugschläuche die Befehle „Hoch!“ und „Nieder!“ oder sinngemäße Befehle in der jeweiligen Landessprache geben. Es bleibt dem Maschinisten überlassen, wo er sich während des Zusammenkuppelns der Saugschläuche aufhält. Beim Kuppeln der Saugschläuche, aber auch beim Ankuppeln der Saugschlauchleitung an die Tragkraftspritze (Punkt 7.4.4) ist darauf zu achten, dass der Kupplungsschlüssel in seiner Form die Saugschlauchkupplung umschließt und dass nicht auf die Kupplung geklopft wird. Sonst „Falsches Arbeiten“.

Sind alle Saugschläuche gekuppelt, übergibt der Wassertruppführer seinen Kupplungsschlüssel dem Schlauchtruppmann. Der Kupplungsschlüssel darf dabei nicht geworfen werden (sonst „Falsches Arbeiten“). Die Übergabe darf auch nach dem Ablegen der Saugschlauchleitung erfolgen. Der Schlauchtruppführer behält seinen Kupplungsschlüssel. Legen Schlauchtruppführer oder Schlauchtruppmann den Kupplungsschlüssel im Bereich der Tragkraftspritze ab und nehmen sie ihn nicht zur Endaufstellung mit, wird „Falsches Arbeiten“ bewertet. Verlieren sie ihn jedoch unterwegs und bleibt er liegen, ist dies „Liegengebliebenes oder verlorenes Gerät“.

7.4.3 Das Anlegen der Leinen

Nun gibt der Maschinist den Befehl „Leinen anlegen!“. Der Schlauchtruppführer begibt sich zum Saugkorb und nimmt den Leinenbeutel mit der Ventilleine. Der Wassertruppmann begibt sich auf die linke Seite der Saugschlauchleitung und hebt den zweiten Saugschlauch in der Mitte mäßig hoch. Der Maschinist erfasst den vierten Saugschlauch im Bereich der letzten Kupplung und hebt ihn mäßig hoch (Bild 8). Der Wassertruppführer nimmt den Leinenbeutel mit der Saugschlauchleine und hakt den Karabiner in den vorgesehenen Ring am Saugkorb. Er darf ihn nicht in den für die Ventilleine bestimmten Ring einhaken (sonst „Unwirksam angelegte Saugschlauchleine“). Nun zieht er auf der rechten Seite der Saugschlauchleitung stehend die Saugschlauchleine aus dem Beutel und legt bei allen Kupplungspaaren je einen ganzen Schlag um den wasserseitigen Saugschlauch in der Art, dass die Saugschlauchleitung eine schwach gekrümmte Wellenlinie bildet. Der Knoten des Leinenschlages darf nicht auf der oberen Fläche der Kupplungen liegen (Bild 9). Er darf aber auch nicht mehr als 50 cm (siehe Markierung) vor der Kupplung liegen. Wird die Saugschlauchleine nicht in der beschrie-

benen Art angelegt, so wird „Unwirksam angelegte Saugschlauchleine“ bewertet. Dieser Fehler darf nur einmal gegeben werden, auch wenn beim Anlegen der Saugschlauchleine zwei oder mehrere Fehler gemacht werden. Der Schlauchtruppführer hakt währenddessen den Karabiner der Ventilleine in den Ring des Entleerungsventils ein (sonst „Unwirksame oder falsch ausgelegte Ventilleine“). Er darf dabei, aber auch schon beim Befestigen der Saugschlauchleine am Saugkorb durch den Wassertruppführer, den Saugkorb anheben. Der Schlauchtruppführer darf dabei den Kupplungsschlüssel kurzzeitig ablegen.

7.4.4 Das Zu - Wasser - Bringen der Saugschlauchleitung

Nachdem der Wassertruppführer den Leinenschlag vor der Kupplung zwischen drittem und viertem Saugschlauch angebracht hat, befiehlt der Maschinist „Saugleitung zu Wasser!“. Gibt er den Befehl schon früher, wird „Falsches Arbeiten“ bewertet. Vor diesem Befehl darf die Saugschlauchleitung nicht in Richtung Wasserentnahmestelle bewegt werden (sonst „Falsches Arbeiten“). Der Maschinist bleibt an der letzten Kupplung des vierten Saugschlauches. Der Wassertruppmann erfasst die Kupplung zwischen zweitem und drittem Saugschlauch. Der Schlauchtruppmann erfasst die Kupplung zwischen erstem und zweitem Saugschlauch. Es ist kein Fehler, wenn der Wassertruppmann und der Schlauchtruppmann die Kupplungen der Saugschlauchleitung, bevor der Wassertruppführer den letzten Knoten mit der Saugschlauchleine um die Saugschlauchleitung gelegt und der Maschinist den Befehl „Saugleitung zu Wasser!“ gegeben hat, berühren. Der Schlauchtruppführer erfasst den Saugkorb.

Nun tragen Maschinist, Wassertruppmann und Schlauchtrupp die fertig gekuppelte Saugschlauchleitung zum Saugeingang der Tragkraftspritze bzw. zur Wasserentnahmestelle (rote Latte) (Bild 10). Wassertruppmann und Schlauchtrupp legen die Saugschlauchleitung ab. Der Schlauchtruppführer legt das Ende der Saugschlauchleitung jenseits der roten Latte ab. Der Saugkorb muss zur Gänze jenseits der roten Latte zu liegen kommen (sonst „Falsches Arbeiten“). Vorher muss die Ventilleine bereits befestigt sein. Ein Befestigen der Ventilleine am bereits „im Wasser“ liegenden Saugkorb ist „Falsches Arbeiten“. Der Beutel der Ventilleine darf nicht auf dem Boden hinter der roten Latte zu liegen kommen (sonst „Falsches Arbeiten“) (Bild 11).

Der Maschinist steigt in Grätschstellung über die Saugschlauchleitung, die er nicht ablegen muss. Der Wassertruppmann stellt sich in Grätsch-

stellung hinter den Maschinisten über die Saugschlauchleitung. Beide heben die Saugschlauchleitung mäßig hoch. Der Maschinist kuppelt unter Verwendung des dritten, unter dem Saugstutzen der Tragkraftspritze liegenden Kupplungsschlüssels die Saugschlauchleitung an den Saugstutzen der Tragkraftspritze. Vorher darf der Kupplungsschlüssel nicht aufgehoben werden. Der Kupplungsschlüssel darf von oben, von unten aber auch seitlich angesetzt werden.

Währenddessen befestigt der Wassertruppführer die Saugschlauchleine am rechten vorderen Holm der Tragkraftspritze. Die Saugschlauchleine muss unter dem angekuppelten B - Schlauch der Zubringleitung durchgeführt werden (sonst „Falsches Arbeiten“). Die Bewerber dürfen die Festigkeit des Knotens am Holm durch Ziehen an der Saugschlauchleine in Richtung Wasserentnahmestelle überprüfen. Öffnet sich der Knoten, wird „Unwirksam angelegte Saugschlauchleine“ bewertet. Muss auch die Saugschlauchleitung auf eine gespannte Saugschlauchleine geprüft werden, darf der Knoten erst nach dieser Prüfung überprüft werden.

Der Schlauchtruppführer legt auf der linken Seite der Tragkraftspritze, d.h. im Bereich zwischen Saugstutzen und Ende des Motors (ohne Trageholme), den Leinenbeutel mit der ausgezogenen Ventilleine ab. Die Ventilleine darf nicht ausgeworfen werden (sonst „Unwirksame oder falsch ausgelegte Ventilleine“). Der Fehler „Unwirksame oder falsch ausgelegte Ventilleine“ darf nur einmal gegeben werden, auch wenn beim An- und Auslegen der Ventilleine mehrere Fehler gemacht werden.

Nachdem der Maschinist die Saugschlauchleitung an die Tragkraftspritze angekuppelt und den Kupplungsschlüssel angesetzt hat, meldet er „Angesaugt!“ Die Saugschlauchleine muss noch nicht auf dem rechten vorderen Holm der Tragkraftspritze befestigt, die Ventilleine noch nicht ausgezogen sein. Es wird auch nicht bewertet, wenn der Saugkorb noch nicht „im Wasser“ liegt.

Vor „Angesaugt!“ darf kein Bewerber des Wassertrupps und des Schlauchtrupps, ausgenommen der Wassertruppführer beim Befestigen der Saugschlauchleine am Holm der Tragkraftspritze, den Bereich vor dieser betreten und seinen weiteren Aufgaben nachgehen (sonst „Weglaufen von Wassertrupp bzw. Schlauchtrupp vor Angesaugt“).

Der Maschinist kann nach „Angesaugt!“ den Kupplungsschlüssel behalten oder ihn ablegen. Er darf ihn auch auf der Kupplung liegen lassen. Nach „Angesaugt!“ darf der Maschinist die Kupplung nur mehr festziehen, er darf aber den Kupplungsschlüssel nicht mehr nachsetzen (sonst „Falsches Arbeiten“).

Nun muss die Saugschlauchleitung so liegen, dass die Saugschlauchleine gespannt ist. Ist dies nicht der Fall, so dürfen die Bewerber die Saugschlauchleitung in Richtung Wasserentnahmestelle strecken. Dabei darf diese aber nur in Verlängerung der gedachten Linie zwischen Saugstutzen der Tragkraftspritze und dem Saugkorb ausgezogen werden. Ist nach diesem Strecken die Saugschlauchleine gespannt, darf kein Fehler bewertet werden. Ist sie jedoch nach wie vor locker, dann ist dies als „Unwirksam angelegte Saugschlauchleine“ zu bewerten. Öffnet sich während dieses Streckens ein Kupplungs-paar der Saugschlauchleitung, so darf dies nicht als „Offenes Kupplungspaar“ bewertet werden, auch kann nicht mehr beurteilt werden, ob die Saugschlauchleine gespannt oder nicht gespannt ist.

7.4.5 Das Nachkuppeln

Öffnet sich irgendwann vor „Angesaugt!“ ein Kupplungspaar, bleibt es dem Maschinisten überlassen, ob er durch den Befehl „An die Saugleitung!“ Wassertrupp und Schlauchtrupp an das aufgegangene Kupplungspaar beordert und dieses entsprechend den Bewerbungsbestimmungen erneut kuppeln oder ob er die Arbeit fortsetzen lässt. Wassertrupp und Schlauchtrupp dürfen auch selbständig nachkuppeln. Das Nachkuppeln hat von denselben Bewerbern in der gleichen Aufstellung und auf die gleiche Weise wie beim ersten Kuppeln zu erfolgen. Ist dies nicht der Fall, wird „Offenes Kupplungspaar“ bewertet, auch wenn nun ordnungsgemäß gekuppelt ist. Jedes Nachkuppeln nach „Angesaugt!“, auch durch den Maschinisten, wird als „Offenes Kupplungspaar“ bewertet.

7.5 Das Auslegen der Zubringleitung

Nach dem Angriffsbefehl nehmen der Angriffstruppführer und der Angriffstruppmann je einen B - Schlauch.

Der Angriffstruppmann öffnet den Schlauchträger seines B - Schlauches und kuppelt diesen an den rechten Druckausgang der Tragkraftspritze an. Der Angriffstruppführer ergreift nun den auszulegenden B - Schlauch an der freien Kupplungshälfte und zieht diesen in Richtung auf das Brandob-

jekt aus, bis er gestreckt liegt (Bild 12). Der Angriffstruppmann achtet darauf, dass der B - Schlauch nicht mit einem scharfen Knick von der Tragkraftspritze weg führt. Ein Knick im ersten B - Schlauch der Zubringleitung an der Tragkraftspritze liegt nur dann vor, wenn dieser den Boden nicht innerhalb des Bereiches der Tragkraftspritze (ohne Holm) berührt. Ein scharfer Knick im B - Schlauch am Druckausgang der Tragkraftspritze wird als „Schlecht ausgelegte Druckschläuche“ bewertet. Zieht der Angriffstruppmann den ausgelegten B - Schlauch wieder zurück, um einen aufgetretenen Knick zu beheben, wird dies als „Schleifen ausgelegter Druckschläuche“ bewertet. Zieht jedoch jemand anderer als der Angriffstruppmann den B - Schlauch zurück, wird dies als „Falsches Arbeiten“ bewertet.

Sobald der Angriffstruppmann den B - Schlauch an die Tragkraftspritze angekuppelt hat, kann er sich zum Angriffstruppführer begeben. Hat der Angriffstruppführer den ersten B - Schlauch ausgezogen, öffnet er den Schlauchträger des zweiten B - Schlauches. Der Angriffstruppmann erfasst ein Ende des vom Angriffstruppführer geöffneten B - Schlauches und zieht diesen über die Markierung (36 m) hinaus aus. Wird die Zubringleitung nicht über die Markierung hinaus ausgezogen, - der Metallteil der Kuppelung des B - Schlauches muss (in Angriffsrichtung gesehen) jenseits der Markierung liegen, - wird einmal „Schlecht ausgelegte Druckschläuche“ bewertet.

Inzwischen kuppelt der Angriffstruppführer den zweiten B - Schlauch an den bereits ausgelegten ersten B - Schlauch an. Die beiden B-Schläuche dürfen schon vor Eintreffen des Angriffstruppmannes vom Angriffstruppführer zusammengekuppelt werden.

Es ist nicht notwendig, dass beim Ausziehen der B - Schläuche der Angriffstruppmann bzw. der Angriffstruppführer auf diesen steigt. Die Druckschläuche müssen nicht ausgezogen, sie können auch ausgerollt werden. Während des Auslegens der Zubringleitung darf keine Kupplung eines Druckschlauhes zu Boden fallen (sonst „Fallenlassen von Kupplungen“). Die ausgelegten Druckschläuche dürfen keinen Drall aufweisen (sonst „Schlecht ausgelegte Druckschläuche“). Ein Drall liegt vor, wenn ein Druckschlauch in seiner Längsrichtung um mehr als 360° verdreht ist.

7.6 Das Auslegen der ersten Löschleitung

Nach dem Auslegen der Zubringleitung rüstet sich der Angriffstruppführer mit

- dem Verteiler

- einem C - Schlauch
- einem C - Strahlrohr und
- einem Schlauchhalter,

der Angriffstruppmann mit zwei C - Schläuchen aus.

Beide begeben sich wieder an das freie Ende der ausgelegten Zubringeleitung. Dort legt der Angriffstruppführer den Verteiler ab.

Fallen der Verteiler oder das Strahlrohr irgendwann während des Löschangriffes zu Boden, wird dies als „Falsches Arbeiten“ bewertet.

Der Angriffstruppmann legt einen C - Schlauch als Reserve rechts neben den Verteiler. Wird der Reserve C - Schlauch abgeworfen, wird „Fallenlassen von Kupplungen“ bewertet. Es ist unerheblich, ob der gerollte C - Schlauch liegt oder steht und in welche Richtung die Kupplungen zeigen. Der Reserve C - Schlauch darf nicht mehr als 2 m vom Verteiler entfernt liegen (sonst „Falsch abgelegte Reserveschläuche“). Die Reserveschläuche sind auch dann falsch abgelegt, wenn nur ein Teil davon bzw. auch nur ein Teil einer Kupplung auf einem Druckschlauch der Löschangriffsleitung oder der Zubringeleitung zu liegen kommt. Der Schlauchträger wird dabei nicht berücksichtigt.

Der Angriffstruppmann öffnet nun den Schlauchträger des anderen C - Schlauches, der vom Angriffstruppführer an der freien Kupplungshälfte ergriffen und in Angriffsrichtung ausgezogen wird. Der C - Schlauch ist so ausziehen, dass er in seiner ganzen Länge nicht um mehr als 2 m verkürzt ausgelegt wird, sonst wird „Schlecht ausgelegter Druckschlauch“ bewertet. Es ist kein Fehler, wenn während des Ablegens des Reserveschlauches neben dem Verteiler vom Angriffstruppmann der erste C - Schlauch der Löschangriffsleitung bereits geöffnet wird.

Der Angriffstruppmann kuppelt den Verteiler an die B-Zubringeleitung und den C - Schlauch an den linken Druckausgang des Verteilers (Bild 13). Die Reihenfolge dabei bleibt ihm überlassen.

Nachdem der Angriffstruppführer den ersten C - Schlauch ausgezogen hat, öffnet er den Schlauchträger des von ihm getragenen C - Schlauches, schließt eine Kupplung an den ausgelegten C - Schlauch, die andere Kupplung an das C - Strahlrohr an und wartet das Eintreffen des Angriffstruppmannes ab. Wird beim Öffnen des C - Schlauches durch den Angriffstruppmann

fürer der C - Schlauch zur Gänze ausgerollt, liegt „Falsches Arbeiten“ vor. Es bleibt dem Angriffstruppführer überlassen, ob er zuerst die beiden C - Schläuche zusammenkuppelt oder das C-Strahlrohr an den C - Schlauch anschließt. Ein Zusammenkuppeln der beiden C - Schläuche oder des C - Strahlrohres mit dem C - Schlauch während des Ausziehens des ersten C - Schlauches ist nicht gestattet („Falsches Arbeiten“).

Der Angriffstruppmann rollt den vom Angriffstruppführer geöffneten C - Schlauch aus und überzeugt sich, dass die Löschleitung richtig liegt. Das C - Strahlrohr muss zum Zeitpunkt des Ausrollens noch nicht an den C - Schlauch angekuppelt, auch müssen die beiden C - Schläuche noch nicht zusammengekuppelt sein. Der zweite C - Schlauch muss vom Angriffstruppmann zumindest mit einer Hand erfasst werden. Ein Ausrollen nur mit dem Fuß ist nicht gestattet (sonst „Falsches Arbeiten“). Der zweite C - Schlauch ist richtig ausgelegt, wenn das Ende der Schlauchbucht nicht kreis- oder spiralförmig (Schnecke) liegt (mindestens 360°) und der Schlauch nicht an sich selbst anliegt. Ist dies jedoch der Fall, wird „Schlecht ausgelegte Druckschläuche“ bewertet.

Wird der zweite C - Schlauch nur auf einen „Haufen“ ausgeworfen und liegt somit mehrmals übereinander, oder ist der doppelt gerollte C - Schlauch in sich verdreht und bildet einen sogenannten „Korkenzieher“, dann ist dies ebenfalls ein „Schlecht ausgelegter Druckschlauch“.

Bezüglich des Fallenlassens von Kupplungen und eines Dralles in einem Druckschlauch gelten die gleichen Regeln wie beim Auslegen der Zubringleitung (Punkt 7.5).

Sobald der Angriffstruppführer die beiden C-Schläuche zusammengekuppelt und das C-Strahlrohr an den zweiten C - Schlauch angekuppelt hat, gibt er das Kommando „Erstes Rohr - Wasser marsch!“ an den Bewerber am Verteiler zurück. Der Angriffstruppmann tritt nun rechts neben den Angriffstruppführer. Beide blicken in Angriffsrichtung und erfassen das Strahlrohr bzw. das Ende der Löschleitung mit beiden Händen.

Der Angriffstruppführer kann den Befehl „Erstes Rohr - Wasser marsch!“ auch dann geben, wenn der Angriffstruppmann noch nicht bei ihm ist. Die Löschleitung muss jedoch bereits vollständig zusammengekuppelt sein.

Unmittelbar nach dem Befehl „Erstes Rohr - Wasser marsch!“ müssen Angriffstruppführer und Angriffstruppmann die Endaufstellung eingenommen haben. Sie dürfen, sobald die Zeit gestoppt wurde, die Aufstellung nicht

mehr ändern und auch keine liegengelassenen Geräte mehr aufheben, andernfalls bleibt der ursprüngliche Fehler bestehen.

7.7 Das Besetzen des Verteilers und die Schlauchaufsicht

Nach dem Angriffsbefehl haben sich der Gruppenkommandant und der Melder sofort zum Standort des Verteilers zu begeben. Bis zum Eintreffen des Schlauchtruppführers kann der Melder den Verteiler besetzen. In diesem Falle hat er jedoch die Tätigkeiten des Schlauchtruppführers zu verrichten (sonst „Falsches Arbeiten“).

Der Schlauchtruppführer (bzw. der Melder) besetzt den Verteiler, indem er in geprüfelter Stellung unmittelbar vor dem Verteiler über die Zubringleitung steigt. Erst ab diesem Zeitpunkt ist der Verteiler besetzt.

Ist der Verteiler an die Zubringleitung angeschlossen und der Verteiler besetzt, gibt der Schlauchtruppführer (bzw. der Melder) an den Maschinisten den Befehl „Wasser marsch!“ Gibt er den Befehl „Wasser marsch!“ bevor die Zubringleitung an den Verteiler angeschlossen ist, wird „Falsches Arbeiten“ bewertet. Der Maschinist gibt durch Handheben über Kopfhöhe Zeichen, dass er den Befehl verstanden hat und öffnet den Druckausgang der Tragkraftspritze. Der Schlauchtruppführer (bzw. der Melder) darf dem Angriffstruppmann bzw. dem Wasserstruppmann den Verteiler zum Ankuppeln der Druckschläuche nicht entgegenhalten (sonst „Falsches Arbeiten“).

Auf den Befehl „Erstes Rohr - Wasser marsch!“ des Angriffstruppführers hebt der Schlauchtruppführer (bzw. der Melder) zum Zeichen, dass er diesen Befehl verstanden hat, eine Hand über Kopfhöhe und öffnet den linken Druckausgang des Verteilers.

Wird ein Druckausgang vor dem Befehl „Wasser marsch!“ geöffnet, wird „Falsches Arbeiten“ bewertet. Wird ein Druckausgang ohne Befehl geöffnet, wird „Fehlerhafter, nicht verständlicher Befehl“ bewertet und nicht zusätzlich auch noch „Falsches Arbeiten“.

Gibt der Angriffstruppführer den Befehl „Erstes Rohr - Wasser marsch!“ noch bevor der Schlauchtruppführer den Befehl „Wasser marsch!“ an den Maschinisten gegeben hat, bestätigt der Schlauchtruppführer den Befehl durch Handheben über Kopfhöhe. Es bleibt dem Schlauchtruppführer (bzw. dem Melder) überlassen, ob er zuerst den Befehl „Wasser marsch!“ an den Maschinisten gibt oder zuerst den linken Druckausgang des Verteilers öffnet. Zum Zeichen, dass der Befehl „Wasser marsch!“ verstanden wurde,

hebt der Maschinist bzw. der Schlauchtruppführer die Hand. Hebt einer der beiden die Hand bereits vor diesem Befehl und senkt sie dann nur mehr, ist dies „Falsches Arbeiten“. Maschinist und Schlauchtruppführer (Melder) müssen die Hand über Kopfhöhe heben.

Die Druckausgänge an der Tragkraftspritze und am Verteiler sind bis zum Anschlag zu öffnen. Es ist kein Fehler, wenn das Ventil bis zu einer halben Umdrehung zur Entlastung zurückgedreht ist (sonst „Nicht vorschriftsmäßig geöffnete Druckausgänge“).

Der Schlauchtruppmann nimmt den Beutel mit den Schlauchbinden auf und begibt sich zur Kupplung zwischen den beiden B - Schläuchen der Zubringleitung. Dort stellt er sich mit Blick in Angriffsrichtung auf (Punkt 7.9).

Wurde der Verteiler durch den Melder besetzt, verlässt dieser den Verteiler, sobald der Schlauchtruppführer beim Verteiler eingetroffen ist. Kommt der Befehl des Angriffstruppführers „Erstes Rohr - Wasser marsch!“, während der Schlauchtruppführer die Aufgabe am Verteiler übernimmt, und Melder sowie Schlauchtruppführer heben zur gleichen Zeit eine Hand, dann wird das nicht als Fehler bewertet.

7.8 Das Auslegen der zweiten Löschleitung

Nach „Angesaugt!“ des Maschinisten rüstet sich der Wassertruppführer mit

- einem C - Schlauch
- einem C - Strahlrohr und
- einem Schlauchhalter,

der Wassertruppmann mit 2 C – Schläuchen
aus.

Beide begeben sich zum Verteiler und legen die zweite Löschleitung analog aus, wie der Angriffstrupp die erste Löschleitung ausgelegt hat. Die zweite Löschleitung wird am rechten Druckausgang des Verteilers angeschlossen.

Hat der Angriffstrupp seine Löschleitung fälschlicherweise an den rechten Druckausgang angeschlossen und der Wassertruppmann schließt daher den ersten C - Schlauch seiner Löschleitung an den linken Druckausgang an, so wird nur einmal „Falsches Arbeiten“ bewertet. Schließt der Wassertruppmann aus dem vorgenannten Grund seinen C - Schlauch nicht an den Verteiler, so wird zum Fehler „Falsches Arbeiten“ noch zusätzlich ein „Offenes

Kupplungspaar“ bewertet. Diese Regelung gilt analog, wenn der Wassertruppmann vor dem Angriffstruppmann falsch angeschlossen hat.

Der Befehl zum Öffnen des zweiten Druckausganges lautet „Zweites Rohr - Wasser marsch!“. Der Schlauchtruppführer hebt zum Zeichen, dass er den Befehl verstanden hat, eine Hand über Kopfhöhe, öffnet den rechten Druckausgang des Verteilers und richtet sich auf (Bild 14).

Kommen die Befehle „Erstes Rohr Wasser marsch!“ und „Zweites Rohr Wasser marsch!“ zur gleichen Zeit, so muss der Schlauchtruppführer eine Hand zweimal über Kopfhöhe heben.

Nachdem der Schlauchtruppführer beide Druckausgänge am Verteiler geöffnet hat, muss er in der Endaufstellung nach Punkt. 7.9 verharren.

7.9 Die Endaufstellung

Nach Durchführung des Löschangriffes müssen die Bewerber wie folgt stehen:

Gruppenkommandant	Auf der Höhe des Verteilers ca. vier Schritte rechts von diesem, mit Blickrichtung auf den Verteiler.
Melder	Einen Schritt hinter und einen Schritt links vom Gruppenkommandanten, mit Blickrichtung auf den Verteiler.
Maschinist	Rechts neben der Saugschlauchleitung bzw. der Tragkraftspritze. Blick in Angriffsrichtung, ausgerüstet mit einem Kupplungsschlüssel, welcher aber auch vor oder neben ihm bzw. auf oder unter dem Saugstutzen der Tragkraftspritze liegen kann.
Angriffstruppführer	Links neben dem Strahlrohr bzw. dem zweiten C - Schlauch der ersten Löschleitung, mit beiden Händen das Strahlrohr bzw. den C - Schlauch haltend. Blick in Angriffsrichtung, ausgerüstet mit zwei Schlauchträgern und einem Schlauchhalter.

Angriffstruppmann	Rechts neben dem Strahlrohr bzw. dem zweiten C - Schlauch der ersten Löschleitung, mit beiden Händen das Strahlrohr bzw. den C - Schlauch haltend. Blick in Angriffsrichtung, ausgerüstet mit zwei Schlauchträgern.
Wassertruppführer	Links neben dem Strahlrohr bzw. dem zweiten C - Schlauch der zweiten Löschleitung, mit beiden Händen das Strahlrohr bzw. den C - Schlauch haltend. Blick in Angriffsrichtung, ausgerüstet mit einem Schlauchträger und einem Schlauchhalter.
Wassertruppmann	Rechts neben dem Strahlrohr bzw. dem zweiten C - Schlauch der zweiten Löschleitung mit beiden Händen das Strahlrohr bzw. den C - Schlauch haltend. Blick in Angriffsrichtung, ausgerüstet mit einem Schlauchträger.
Schlauchtruppführer	In Grätschstellung über dem zweiten B - Schlauch der Zubringleitung unmittelbar hinter dem Verteiler. Blick in Angriffsrichtung, ausgerüstet mit einem Kupplungsschlüssel.
Schlauchtruppmann	Links oder rechts oder über der Kupplung zwischen den beiden B - Schläuchen der Zubringleitung. Blick in Angriffsrichtung, ausgerüstet mit dem Beutel der Schlauchbinden und einem Kupplungsschlüssel.

Steht ein Bewerber nicht wie hier beschrieben, wird „Falsche Endaufstellung“ bewertet. Stehen Angriffstruppführer und Angriffstruppmann oder Wassertruppführer und Wassertruppmann vertauscht, so wird jeweils nur einmal „Falsche Endaufstellung“ bewertet.

Fehlt einem der Bewerber etwas von der vorgeschriebenen Ausrüstung, so wird je Gerät einmal „Liegengebliebenes oder verlorenes Gerät“ bewertet. Haben der Schlauchtruppführer oder der Schlauchtruppmann den Kupplungsschlüssel bei der Tragkraftspritze abgelegt, und ist er dort liegen geblieben, wird je Fall „Falsches Arbeiten“ bewertet (Punkt. 7.4.2).

7.10 Die Aufgaben der Bewerber für den Löschangriff

Zur Entgegennahme der Meldung des Gruppenkommandanten an den Hauptbewerber tritt dieser bis zwei Schritte an den Gruppenkommandanten heran. Links vom Hauptbewerber steht der Bewerber 2, links von diesem der Bewerber 1, rechts vom Hauptbewerber steht der Bewerber 3.

Nachdem der Gruppenkommandant (Turmsprecher) den Angriffsbefehl mit dem Pfiff aus der Signalpfeife (Schuss mit der Startpistole) beendet hat, bzw. sobald der erste Bewerber startet, senken der Hauptbewerber und der Bewerber 2 den Arm und drücken die Stoppuhren. Damit beginnt die Zeitnehmung für den Löschangriff.

Nach dem Start begeben sich der Hauptbewerber und der Bewerber 3 zur Tragkraftspritze und überwachen das Auslegen und Kuppeln der Saugschlauchleitung.

Der Bewerber 1 und der Bewerber 2 überwachen das Auslegen der Zubringleitung, die Arbeit des Melders und das Verhalten des Gruppenkommandanten sowie das Auslegen der beiden Löschleitungen.

Nach Fertigstellung der Saugschlauchleitung begibt sich der Hauptbewerber mit dem Wassertrupp nach vorne und stellt sich vor Angriffstrupp und Wassertrupp mit Blickrichtung zum Verteiler auf. Der Bewerber 1 bleibt links neben dem Angriffstrupp stehen, der Bewerber 2 rechts neben dem Wassertrupp. Der Bewerber 3 nimmt in der Nähe des Maschinisten Aufstellung.

Unmittelbar bevor der Schlauchtruppführer den zweiten Druckausgang des Verteilers öffnet, heben der Hauptbewerber und der Bewerber 2 den Arm mit der Stoppuhr. Stellen der Hauptbewerber und der Bewerber 2 fest, dass die Bewertungsgruppe die Arbeit beendet hat und ruhig steht, senken sie den Arm und stoppen die Zeit.

Bewerber 1, Bewerber 2 und Bewerber 3 achten darauf, dass keiner der Bewerber nach dem Stoppen der Zeit die Lage von Bewertungsgeräten verändert. Wird dennoch die Lage eines Bewertungsgerätes verändert, wird der ursprüngliche Zustand bewertet (Bild 15).

Der Hauptbewerber ruft nun den Gruppenkommandanten zu sich und zeigt ihm die gestoppte Zeit. Stimmen die vom Hauptbewerber und vom Bewerber 2 gestoppten Zeiten nicht überein, wird das arithmetische Mittel der

beiden Zeiten genommen. Ist eine der beiden Stoppuhren ausgefallen oder wurde offensichtlich falsch gestoppt, gilt die mit der anderen Stoppuhr gestoppte Zeit. Die Zeit wird in Zehntelsekunden in das Wertungsblatt eingetragen. Zeigt die Stoppuhr Hundertstel - Sekunden, wird zuerst das arithmetische Mittel errechnet und dann auf- (5 - 9) oder abgerundet (1 - 4).

Der Hauptbewerber, der Bewerber 1 und der Bewerber 2 überprüfen die richtige Aufstellung der Bewerber, deren richtige Ausrüstung und ob die Werbegeräte richtig ausgelegt sind. Sind Druckschläuche auf Anordnung des Hauptbewerbers auf das Vorhandensein eines Dralles zu überprüfen, ist sicherzustellen, dass bei der Überprüfung eine allfällige Verdrehung nicht auf den nächsten Schlauch übertragen wird. Bei all diesen Überprüfungen geht der Gruppenkommandant mit dem Hauptbewerber mit.

Die Saugschlauchleitung wird vom Hauptbewerber und vom Bewerber 3 überprüft. Ist die Saugschlauchleitung überprüft, befiehlt der Hauptbewerber dem Gruppenkommandanten die Werbegruppe „An das Gerät!“ treten zu lassen. Mit diesem Befehl endet das Sprechverbot für die Werbegruppe. Der Hauptbewerber kann auch anordnen, dass die Strahlrohre bis zum Verteiler oder bis zur Kupplung zwischen den beiden B-Schläuchen der Zubringleitung zurückgenommen werden.

Der Gruppenkommandant gibt diesen Befehl (diese Befehle) an die Werbegruppe weiter. Die Werbegruppe legt alle Geräte wie befohlen ab und tritt „An das Gerät!“.

Währenddessen nehmen die Bewerber völlig unparteiisch die Bewertung vor. Der Bewerber 1 und der Bewerber 2 melden Fehler beim Auslegen der Zubringleitung und der beiden Löschleitungen, der Bewerber 3 Fehler beim Auslegen der Saugschlauchleitung einschließlich der Arbeit und Aufstellung des Maschinisten dem Hauptbewerber.

Der Hauptbewerber trägt in seinem Wertungsblatt in die Spalten des Bewerbers 1 die von diesem und dem Bewerber 2, in die Spalte des Bewerbers 3 die von diesem und ihm selbst festgestellten Fehler ein. Er überträgt diese Fehler in die Spalte des Hauptbewerbers und trägt in der Punktespalte die entsprechende Schlechtpunkteanzahl ein.

Anschließend gibt der Hauptbewerber dem Gruppenkommandanten die Zeit des Löschangriffes und die gemachten Fehler bekannt und lässt die Werbegruppe zum Staffellauf abrücken. Der Gruppenkommandant gibt der Werbegruppe die erforderlichen Befehle und führt sie zum Hindernis-

Staffellauf. Ein Bewerber der Organisation bringt das Kuvert mit den Wertungsblättern zum Hindernis - Staffellauf .

Die Bewerbungsleitung ruft nun die nächste für diese Bewerbsbahn vorgesehene Gruppe auf, die, wie unter Punkt 7.1 beschrieben, das Gerät für den Löschangriff vorbereitet.

8. DER HINDERNIS – STAFFELLAUF

8.1 Die Vorbereitungen für den Hindernis-Staffellauf

Der Gruppenkommandant führt die Bewerbungsgruppe vom Löschangriff zum Sammelplatz für den Hindernis - Staffellauf. Auf dem Wege dorthin darf kein Austausch von Bewerbern erfolgen (sonst Disqualifikation). Im abgesperrten Prüfungsraum vor dem Start werden die Bewerbungsgruppen erneut überprüft. Nun wird der Bewerber, der beim Staffellauf nicht antritt, dem Bewerber, der die Überprüfung vornimmt, gemeldet. Dieser Bewerber verlässt die Staffellaufbahn. Hat sich ein Bewerber beim Löschangriff (trocken) verletzt, so scheidet dieser aus. Hat sich ein weiterer Bewerber verletzt, dann wird die Gruppe aus der Wertung genommen.

Auf Anordnung des Startrichters marschieren die Bewerbungsgruppe auf die Laufbahn auf. Die Reihenfolge der Bewerber legt der Gruppenkommandant fest. Er legt somit fest, welcher Bewerber welches Hindernis zu überwinden hat.

8.2 Elektronische Zeitnehmung

Wird eine elektronische Zeitnehmung verwendet, so ist dabei Folgendes zu beachten:

Die Zeitauslösung kann entweder durch eine Startpistole oder durch einen Lichtschranken erfolgen. Bei der Startpistole löst der Schuss die Zeitnehmung aus . Wird ein waagrechter Lichtschranken verwendet, so ist dieser genau auf der Startlinie in einer Höhe von einem Meter zu montieren. Pro Laufbahn ist ein eigener Lichtschranken erforderlich. Der Startläufer startet genau 1 m vor der Startlinie. Diese „Vor - Startlinie“ ist zu markieren.

Im Ziel erfolgt die Zeitnehmung entweder durch einen Lichtschranken über alle Laufbahnen oder es wird pro Laufbahn ein eigener Lichtschranken verwendet. Erfolgt, wenn die Ziellinie für alle Laufbahnen gleich ist, die Zeitnehmung durch einen Lichtschranken über alle Laufbahnen, dann muss mit zusätzlicher Videoaufzeichnung und entsprechender dafür geeigneter

Technik die Zeit des zweiten und aller weiteren in das Ziel kommenden Bewerber festzustellen sein. Wird pro Laufbahn ein eigener Lichtschranken verwendet, so ist dieser in einer Höhe von 1,25 m zu montieren.

Werden andere Techniken für die elektronische Zeitnehmung eingesetzt, entscheidet der Internationale Bewerbsleiter analog zu den obigen Ausführungen über deren Anwendung.

8.3 Die Durchführung des Hindernis-Staffellaufes

Hat sich der Leiter des Hindernis - Staffellaufes überzeugt, dass die Bewerber die vorgeschriebenen Positionen eingenommen haben und dass die Zeitnehmer sowie die Zielrichter zur Zeitnehmung bereit sind, gibt er den Startrichtern die Anweisung den Startbefehl zu erteilen. Der Starter nimmt seitlich der Startlinien Aufstellung und gibt folgendes Vorkommando: Mein Kommando wird lauten: „Auf die Plätze - los!“ Darauf gibt er das gültige Startkommando mit den Worten: Mein Kommando gilt: „Auf die Plätze - los!“.

Das Startkommando kann aber auch mit einer Startpistole gegeben werden. In diesem Fall entfällt das Vorkommando und das endgültige Kommando lautet: „Auf die Plätze - Schuss“. Verursacht ein Bewerber einen Frühstart, wird der Lauf abgebrochen und neuerlich gestartet. Verursacht der gleiche Läufer einen weiteren Frühstart, wird abermals abgebrochen und zusätzlich der Fehler „Frühstart“ gegeben.

Das Startkommando ist mit Lautsprecheranlage, Gegensprechanlage oder Sprechfunk in das Ziel zu übertragen, damit die Zeitnehmer und die Zielrichter die Stoppuhren drücken können. Der erste Läufer läuft nun zum zweiten Bewerber und übergibt diesem das Strahlrohr. Die Strahlrohrübergabe muss innerhalb des Übergaberaumes erfolgen (sonst „Falsche Strahlrohrübergabe“). Der zweite Läufer übernimmt das Strahlrohr, läuft weiter zum dritten Läufer, dem dieser wieder im Übergaberaum das Strahlrohr übergibt. Der dritte Läufer muss in der Mitte seines Laufabschnittes den Schwebebalken überlaufen. Der siebente Läufer muss die in der Mitte seines Laufabschnittes aufgebaute Hinderniswand überklettern. Der achte Läufer durchkriecht die Kriechstrecke (Rohr). (Achtung! Bei Frauenmannschaften andere Reihenfolge der Hindernisse - Punkt 4.2)

Wird eines der Hindernisse umlaufen oder ausgelassen oder wird während der Überwindung des Hindernisses das Strahlrohr über das Hindernis geworfen oder verloren, so wird „Nicht richtig überwundenes Hindernis“ be-

wertet. Fällt ein Läufer vom Schwebebalken, berührt er den Boden also vor Ende des Schwebebalkens, so ist dies ebenfalls ein Fehler. Überwindet ein Bewerber aber ein nicht vorschriftsmäßig überwundenes Hindernis nochmals, so darf kein Fehler bewertet werden.

Der übernehmende Läufer darf nicht angeschoben und es darf ihm auch nicht nachgelaufen werden (sonst „Falsche Strahlrohrübergabe“). Nach der Übergabe des Strahlrohres darf der übergabende Läufer aber über den Übergaberaum hinaus auslaufen. Die Bewerber müssen in ihren Laufbahnen laufen und dürfen Bewerber benachbarter Laufbahnen nicht behindern. Dies gilt vor allem für jene, welche nach der Übergabe auslaufen. Bei absichtlicher Behinderung von Bewerbern auf anderen Laufbahnen kann der Bewerbsleiter die Disqualifikation der Bewerbungsgruppe aussprechen.

Sobald der letzte Läufer die Ziellinie überläuft, stoppen der Zeitnehmer und der Zielrichter der betroffenen Laufbahn die Zeit.

8.4 Die Aufgaben der Bewerter für den Hindernis - Staffellauf

Der Leiter des Hindernis - Staffellaufes ist verantwortlich dafür, dass erst gestartet wird, wenn die Bewerber auf die vorgeschriebenen Plätze aufmarschiert und die Zeitnehmer und Zielrichter zum Stoppen der Zeit bereit sind. Er ordnet die Durchführung des Starts an. Er überwacht die Tätigkeiten der Bewerter an den Übergaberäumen und den Hindernissen, der Zeitnehmer und der Zielrichter.

Bewerter überprüfen an Hand der vom Berechnungsausschuss A übermittelten Teilnehmerliste, ob zwischen der Anmeldung beim Berechnungsausschuss A und dem Staffellauf Bewerber ausgetauscht wurden. Es darf auch der Reservemann nicht eingetauscht werden, sonst Disqualifikation der Bewerbungsgruppe. Der Startrichter lässt, nachdem der neunte Bewerber die Staffellaufbahn verlassen hat, die Bewerbungsgruppen auf die Laufbahnen aufmarschieren.

Der Startrichter achtet darauf, dass kein Startläufer zu früh startet. Andernfalls hebt er eine rote Fahne, worauf der Lauf abgebrochen und neuerlich gestartet wird. Verursacht der gleiche Läufer einen weiteren Frühstart, wird abermals abgebrochen und zusätzlich der Fehler „Frühstart“ gegeben.

Die Bahnrichter kontrollieren bei den Übergabemarken, ob die Übergabe des Strahlrohres innerhalb des Übergaberaumes erfolgt und der übernehmende Läufer nicht angeschoben wird bzw. der übergabende Läufer nicht

nachläuft. Fehler werden mit einer roten Fahne angezeigt und in das dafür vorgesehene Formular eingetragen. Die Bewerber bei den Hindernissen kontrollieren das richtige Überwinden der Hindernisse. Auch sie zeigen Fehler mit einer roten Fahne an und tragen diese in das Fehlerprotokoll ein. Nach jedem Durchgang werden die Fehlerprotokolle von einem Bewerber eingesammelt und in den Zielraum gebracht.

Die Bahnrichter sowie der Zielrichter überprüfen, ob jeder Bewerber seine persönliche Ausrüstung vollständig bis zur Übergabe bzw. bis in das Ziel bei sich trägt (sonst „Fehlende persönliche Ausrüstung“).

Der Zeitnehmer stoppt die Zeit, welche die Bewerbungsgruppe für den Staffellauf benötigt, und gibt diese an den Zielrichter weiter. Der Zielrichter stoppt ebenfalls die Zeit und vergleicht seine Zeit mit der des Zeitnehmers. Bei Unterschieden in der Zeitnehmung ist das arithmetische Mittel der beiden angezeigten Zeiten zu nehmen. Hat eine der Stoppuhren versagt oder wurde offensichtlich falsch gestoppt, gilt die Zeit der anderen Stoppuhr. Die Zeit wird bei Handstoppung in Zehntelsekunden in das Wertungsblatt eingetragen. Hundertstelsekunden werden auf- oder abgerundet. (Punkt 7.10) Bei elektronischer Zeitnehmung wird die Zeit des Staffellaufes in Hundertstelsekunden in das Wertungsblatt eingetragen.

Erfolgt die Zeitnehmung durch eine elektronische Zeitmessanlage, so ist trotzdem die Zeit vom Zeitnehmer zu Kontrollzwecken zu nehmen und vom Zielrichter ein Zeitprotokoll für Kontrollzwecke zu führen. Fällt die elektronische Zeitnehmung aus, ist für alle Bewerbungsgruppen die handgestoppte Zeit heranzuziehen.

Der Zielrichter überprüft, ob der letzte Läufer das Strahlrohr auch in das Ziel mitgebracht hat. Ist dies nicht der Fall, wird „Nicht mitgebrachtes Strahlrohr“ bewertet. Fällt das Strahlrohr während des Hindernis - Staffellaufes zu Boden und wird es wieder aufgehoben, so ist dies kein Fehler, ausgenommen bei der Überwindung eines Hindernisses (Punkt. 8.3.)

Das Ergebnis des Staffellaufes und die allfälligen Fehler werden durch einen Bewerber in das Wertungsblatt eingetragen. In der Punktespalte sind die für den Staffellauf benötigte Zeit sowie die für eventuelle Fehler zu gebende Anzahl von Schlechtpunkten einzutragen.

Daraufhin bringt ein Bewerber der Organisation das Kuvert mit den Wertungsblättern zum Berechnungsausschuss B.

9. DIE WERTUNG

Die Wertungen werden in das Wertungsblatt (siehe Anhang) eingetragen. Es werden Gutpunkte und Schlechtpunkte vergeben. Die Reihenfolge in der nachstehenden Beschreibung der Gut- und Schlechtpunkte deckt sich mit der Reihenfolge im Wertungsblatt.

9.1 Gutpunkte

9.1.1 Stammpunkte

Jede Bewerbungsgruppe erhält 500 Gutpunkte als Stammpunkte.

9.1.2 Alterspunkte

Bewerbsgruppen, welche in der Klasse B (mit Anrechnung von Alterspunkten) antreten, erhalten Alterspunkte als Gutpunkte. In der Klasse B dürfen Bewerbgruppen nur dann antreten, wenn jedes Gruppenmitglied (incl. Reservemann) mindestens 30 Jahre alt ist. Maßgeblich für die Alterspunkteberechnung ist der Geburtsjahrgang. (Beispiel: Der Bewerb findet im Jahr 2005 statt. Der Bewerber ist im Jahr 1975 geboren. Somit ist er, un-abhängig vom genauen Geburtsdatum, 30 Jahre alt.) Bewerber, welche älter als 65 Jahre alt sind, werden nur mit einem Alter von 65 Jahren bei der Berechnung der Alterspunkte berücksichtigt. Zur Ermittlung des Gesamtalters der Bewerbungsgruppe werden die Lebensjahre der zum Staffellauf antretenden 8 Bewerber zusammengezählt.

Für je 8 Jahre ab 240 Gesamtjahren der Bewerbungsgruppe wird 1 Gutpunkt vergeben.

240 bis 247 Jahre	1 Gutpunkt
248 bis 255 Jahre	2 Gutpunkte
256 bis 263 Jahre	3 Gutpunkte
264 bis 271 Jahre	4 Gutpunkte
272 bis 279 Jahre	5 Gutpunkte
280 bis 287 Jahre	6 Gutpunkte
288 bis 295 Jahre	7 Gutpunkte
296 bis 303 Jahre	8 Gutpunkte
304 bis 311 Jahre	9 Gutpunkte
312 bis 319 Jahre	10 Gutpunkte
320 bis 327 Jahre	11 Gutpunkte
328 bis 335 Jahre	12 Gutpunkte
336 bis 343 Jahre	13 Gutpunkte
344 bis 351 Jahre	14 Gutpunkte

352 bis 359 Jahre	15 Gutpunkte
360 bis 367 Jahre	16 Gutpunkte
368 bis 375 Jahre	17 Gutpunkte
376 bis 383 Jahre	18 Gutpunkte
384 bis 391 Jahre	19 Gutpunkte
392 bis 399 Jahre	20 Gutpunkte
400 bis 407 Jahre	21 Gutpunkte
408 bis 415 Jahre	22 Gutpunkte
416 bis 423 Jahre	23 Gutpunkte
424 bis 431 Jahre	24 Gutpunkte
432 bis 439 Jahre	25 Gutpunkte
440 bis 447 Jahre	26 Gutpunkte
448 bis 455 Jahre	27 Gutpunkte
456 bis 463 Jahre	28 Gutpunkte
464 bis 471 Jahre	29 Gutpunkte
472 bis 479 Jahre	30 Gutpunkte
480 bis 487 Jahre	31 Gutpunkte
488 bis 495 Jahre	32 Gutpunkte
496 bis 503 Jahre	33 Gutpunkte
504 bis 511 Jahre	34 Gutpunkte
512 bis 520 Jahre	35 Gutpunkte

9.2 Schlechtpunkte beim Löschangriff

9.2.1 Zeit des Löschangriffes

Jede für den Löschangriff benötigte Sekunde ist ein Schlechtpunkt.
Zehntelsekunden sind Zehntel - Schlechtpunkte.

9.2.2 Frühstart (5 Schlechtpunkte)

Ein Frühstart liegt vor, wenn sich mindestens ein Mitglied der Bewertungsgruppe vor dem Startpfeiff oder dem Startschuss einen Schritt bewegt.

9.2.3 Fallenlassen von Kupplungen (5 Schlechtpunkte)

„Fallenlassen von Kupplungen“ wird bewertet, wenn eine Kupplung eines Saug- oder Druckschlauches zu Boden fällt oder zu Boden geworfen wird. Das Fallenlassen eines Kupplungspaares wird wie das Fallenlassen einer einzelnen Kupplung, daher nur als ein Fehler, bewertet.

9.2.4 Falsch abgelegte Reserveschläuche (5 Schlechtpunkte)

„Falsch abgelegte Reserveschläuche“ wird bewertet, wenn ein Reserveschlauch nicht an der vorgeschriebenen Stelle abgelegt oder abgestellt wird (Punkt 7.6).

9.2.5 Liegegebliebenes oder verlorenes Gerät (5 Schlechtpunkte)

„Liegegebliebenes oder verlorenes Gerät“ wird bewertet, wenn ein Bewerber bei der Endaufstellung ein vorgeschriebenes Gerät nicht bei sich hat oder es vor ihm auf dem Boden liegt, ausgenommen der Maschinist. Ebenso wird „Liegegebliebenes oder verlorenes Gerät!“ bewertet, wenn ein Bewerbungsgerät auf seinem ursprünglichen Platz liegen geblieben ist.

9.2.6 Schlecht ausgelegte Druckschläuche (5 Schlechtpunkte)

Schlecht ausgelegte Druckschläuche wird bewertet, wenn:

- ein Schlauch einen Drall aufweist (Verdrehung mehr als 360°)
- ein Schlauch um mehr als zwei Meter verkürzt ausgelegt wird
- der an der Tragkraftspritze angekuppelte B - Schlauch einen scharfen Knick aufweist
- die Schlauchbuchte im zweiten C - Schlauch einer jeden Löschleitung nicht richtig ausgelegt ist
- wenn die Kupplung des zweiten B - Schlauches der Zubringleitung nicht zur Gänze über der Markierung (36 m) liegt.

Die Überprüfung eines Schlauches auf Verkürzung erfolgt auf folgende Art: Die beiden Kupplungen des Schlauches werden fixiert. Der Schlauch wird dazwischen gestreckt aufgelegt. Die verbleibende Schlauchbuchte darf nicht mehr als 2 m (2 x 1 m) betragen.

„Schlecht ausgelegte Druckschläuche“ darf auch bei Zusammentreffen mehrerer Fehler nur einmal pro Schlauch bewertet werden. Jeder Schlauch ist gesondert zu beurteilen.

9.2.7 Schleifen ausgelegter Druckschläuche (5 Schlechtpunkte)

„Schleifen ausgelegter Druckschläuche“ wird bewertet, wenn ein Schlauch, welcher bereits vollkommen ausgelegt ist, in seiner Längsrichtung über den Boden gezogen wird. Es ist kein Fehler, wenn ein ausgelegter Druckschlauch durch Ziehen an der Kupplung in gestreckte Lage gebracht wird. Wird die Zubringleitung vom Angriffstruppmann

in ihrer ganzen Länge über den Boden geschleift, um die Kupplung über der 36 m Marke ablegen zu können, darf dieser Fehler nur einmal gegeben werden.

9.2.8 Unwirksame oder falsch ausgelegte Ventilleine (5 Schlechtpunkte)

„Unwirksame oder falsch ausgelegte Ventilleine“ wird bewertet, wenn:

- der Karabiner der Ventilleine nicht in den Ring des Entleerungsventils des Saugkorbes eingehakt ist
- die Ventilleine nicht auf der linken Seite der Tragkraftspritze abgelegt wurde.

„Unwirksame oder falsch ausgelegte Ventilleine“ darf auch beim Zusammentreffen mehrerer dieser Fehler nur einmal bewertet werden.

9.2.9 Falsche Endaufstellung (10 Schlechtpunkte)

„Falsche Endaufstellung“ wird bewertet, wenn ein Bewerber nach Durchführung des Löschangriffes bis zur Beendigung der Bewertung nicht so steht, wie es in diesen Bestimmungen vorgeschrieben ist. „Falsche Endaufstellung“ wird auch bewertet, wenn ein Bewerber einen Teil seiner persönlichen Ausrüstung (z. B. Feuerwehrhelm) bei der Endaufstellung nicht bei sich hat.

9.2.10 Falsches Arbeiten (10 Schlechtpunkte)

„Falsches Arbeiten“ wird bewertet, wenn Tätigkeiten von den Bewerbern nicht so ausgeführt werden, wie sie in diesen Bestimmungen beschrieben sind. Ausgenommen davon sind Fehler, welche einer anderen Bewertung unterliegen. Werden Fehler durch Bewerber, die für die betreffende Tätigkeit nicht vorgesehen sind, behoben, wird „Falsches Arbeiten“ bewertet. Wird aber ein offenes Kupplungspaar durch nicht für diese Tätigkeit bestimmte Bewerber gekuppelt, bleibt der Fehler „Offenes Kupplungspaar“ bestehen.

Auf den Fehler „Falsches Arbeiten“ wird in dieser Bewerbsbestimmung nicht immer ausdrücklich verwiesen.

9.2.11 Fehlerhafter oder nicht verständlicher Befehl (10 Schlechtpunkte)

„Fehlerhafter oder nicht verständlicher Befehl“ wird bewertet wenn:

- wichtige Teile eines Befehles oder eines Kommandos ausgelassen werden
- der Inhalt eines Befehles oder Kommandos falsch ist
- vorgeschriebene Befehle nicht gegeben werden (z.B. Öffnen eines Druckausganges ohne Befehl)
- der Angriffs- bzw. Wassertruppführer beim Befehl „Erstes/Zweites Rohr - Wasser marsch“ einen Schlauchträger oder Schlauchhalter im Mund hat.

Werden Befehle oder Kommandos nicht im angegebenen Wortlaut, aber sinngemäß richtig gegeben, wird dies nicht als Fehler bewertet.

9.2.12 Nicht vorschriftsmäßig geöffnete Druckausgänge (10 Schlechtpunkte)

Die Druckausgänge an der Tragkraftspritze und am Verteiler sind bis zum Anschlag zu öffnen. Es ist kein Fehler, wenn das Ventil bis zu einer halben Umdrehung zur Entlastung zurückgedreht ist.

9.2.13 Sprechen während der Arbeit (10 Schlechtpunkte)

„Sprechen während der Arbeit“ wird bewertet, wenn ein Bewerber vom Herantreten des Hauptbewerbers vor dem Start bis zum Befehl „An das Gerät!“ nach der Wertung spricht. Spricht der Gruppenkommandant während der Wertung mit dem Hauptbewerber, ist dies kein Fehler. Stellen die Bewerber „Sprechen während der Arbeit“ an verschiedenen Stellen oder von verschiedenen Bewerbern fest, verzeichnet jeder Bewerber für sich die ein-getretenen Fälle. Der Hauptbewerber hat bei der Wertung festzustellen, welche verschiedenen Fälle des Sprechens vorliegen und jeden einzelnen Fall im Wertungsblatt einzutragen.

9.2.14 Unwirksam angelegte Saugschlauchleine (10 Schlechtpunkte)

„Unwirksam angelegte Saugschlauchleine“ wird bewertet, wenn die Saugschlauchleine nicht in der vorgeschriebenen Weise angelegt wurde. „Unwirksam angelegte Saugschlauchleine“ darf auch beim Zusammentreffen mehrerer Fehler nur einmal bewertet werden.

9.2.15 Offenes Kupplungspaar (20 Schlechtpunkte)

„Offenes Kupplungspaar“ wird bewertet, wenn nach dem Löschangriff ein Kupplungspaar nicht oder nur mit einer Knagge gekuppelt ist und wenn dieser Fehler nicht vorschriftsmäßig behoben wurde. Sind in der Saugschlauchleitung mehrere Kupplungspaare geöffnet, wird jedes Paar als offenes Kupplungspaar gewertet.

9.2.16 Weglaufen von Wassertrupp bzw. Schlauchtrupp vor „Angesaugt!“ (20 Schlechtpunkte)

„Weglaufen von Wassertrupp bzw. Schlauchtrupp vor Angesaugt“ wird bewertet, wenn ein Bewerber des Wassertrupps oder des Schlauchtrupps den Bereich vor der Tragkraftspritze vor „Angesaugt“ des Maschinisten betritt, ausgenommen der Wassertruppführer beim Befestigen der Saugschlauchleine. Dieser Fehler wird nur einmal bewertet, auch wenn zwei oder mehrere Bewerber ihn begehen.

9.3 Schlechtpunkte beim Staffellauf

9.3.1 Die Zeit des Staffellaufes in Sekunden

Jede für den Staffellauf benötigte Sekunde ist ein Schlechtpunkt. Sekundenbruchteile sind auch Bruchteile der Schlechtpunkte.

9.3.2 Frühstart (5 Schlechtpunkte)

Verursacht ein Bewerber einen Frühstart, wird der Lauf abgebrochen und neuerlich gestartet. Verursacht der gleiche Läufer einen weiteren Frühstart, wird abermals abgebrochen und erst jetzt wird der Fehler „Frühstart“ gegeben. Ein „Frühstart“ liegt vor, wenn der Startläufer vor dem Startkommando (Pfiff, Schuss) startet.

9.3.3 Falsche Strahlrohrübergabe (5 Schlechtpunkte)

„Falsche Strahlrohrübergabe“ wird bewertet, wenn das Strahlrohr nicht innerhalb des Übergaberaumes übergeben wird, wenn der Läufer, dem das Strahlrohr übergeben wurde, angeschoben oder wenn diesem nachgelaufen wird. Bei der Strahlrohrübergabe müssen sich beide Bewerber mit beiden Füßen im Übergaberaum befinden.

9.3.4 Fehlende persönliche Ausrüstung (10 Schlechtpunkte)

Verliert ein Bewerber während des Laufes einen Teil seiner persönlichen Ausrüstung (z.B. Feuerwehrhelm) und hebt er diese nicht wieder auf, wird „Fehlende persönliche Ausrüstung“ bewertet.

9.3.5 Nicht richtig überwundenes Hindernis (20 Schlechtpunkte)

„Nicht richtig überwundenes Hindernis“ wird bewertet, wenn ein Hindernis nicht vorschriftsmäßig überwunden oder zur Gänze ausgelassen wird oder wenn das Strahlrohr während des Überwindens des Hindernisses verloren oder über das Hindernis geworfen wird. Überwindet ein Bewerber ein nicht vorschriftsmäßig überwundenes Hindernis nochmals, so darf kein Fehler bewertet werden.

9.3.6 Nicht mitgebrachtes Strahlrohr (20 Schlechtpunkte)

„Nicht mitgebrachtes Strahlrohr“ wird bewertet, wenn der letzte Läufer das Strahlrohr nicht in das Ziel bringt.

9.4 Die Wertung bei Punktegleichheit

Erreichen zwei oder mehrere Bewerbungsgruppen gleiche Punkteanzahl, so sind die nachfolgenden Kriterien in der angeführten Reihenfolge heranzuziehen, bis eine Reihung erreicht ist:

- 1. Fehlerfreier Löschangriff
- 2. bessere Zeit des fehlerfreien Löschangriffes
- 3. geringere Schlechtpunkte beim Löschangriff
- 4. fehlerfreier Staffellauf
- 5. bessere Zeit des fehlerfreien Staffellaufes
- 6. geringere Schlechtpunkteanzahl beim Staffellauf

Ist auch dann noch Punktegleichheit gegeben, sind die Bewerbungsgruppen auf den gleichen Rang (ex aequo) zu reihen.

9.5 Berufung gegen Bewertungen

Berufungen gegen rein formale Irrtümer, wie Eintragung falscher Geburtsdaten, Wertungsgruppen oder Wertungsklassen sind beim Berechnungsausschuss A einzubringen. Berufungen gegen Urteile der Bewerber beim Löschangriff oder beim Hindernis-Staffellauf sind beim Internationalen Bewerbungsleiter einzubringen. Dieser entscheidet nach Anhörung der zuständigen Bewerber endgültig.

9.6 Disqualifikation einer Bewerbungsgruppe

Verstoßen ein oder mehrere Bewerber absichtlich und auf grobe Art gegen die Bewerbungsbestimmungen oder gegen die Gebote der Fairness, behindern sie Bewerber anderer Bewerbungsgruppen schwer oder bricht die Bewerbungsgruppe ohne zwingenden Grund eigenmächtig den Wettbewerb ab, so kann der Leiter des Berechnungsausschusses A, der Hauptbewerber oder der Leiter des Hindernis-Staffellaufes beim Internationalen Bewerber die Disqualifikation beantragen. Über die Verhängung der Disqualifikation entscheidet der Internationale Bewerberleiter endgültig.

Als Disqualifikationsgründe gelten im Besonderen:

Ungebührliches Benehmen eines oder mehrerer Bewerber gegenüber Bewertern

- Verwendung von selbst mitgebrachten Bewerbungsgeräten
- wissentlich falsch gemachte Angaben in der Teilnehmerliste
- absichtliches Behindern von Bewerbern anderer Bewerbungsgruppen beim Hindernis-Staffellauf
- absichtliches Antreten einer Bewerbungsgruppe zum Löschangriff auf einer anderen als vom Berechnungsausschuss A zugewiesenen Bewerbungsbahn
- Austausch von Bewerbern auf dem Weg zum Staffellauf
- mehrmaliges Antreten eines Bewerbers in verschiedenen Bewerbungsgruppen

Der Internationale Bewerberleiter kann die Disqualifikation einer Bewerbungsgruppe auch auf Grund ungebührlichen Benehmens, nicht vorschriftsmäßiger Adjustierung oder sonstiger Verletzung des Anstandes bei der Aufstellung zur Wettbewerbseröffnung bzw. zur Siegereverkündung oder bei diesen Veranstaltungen selbst, aussprechen. Stören Fans einzelner Gruppen oder sogar eines nationalen Teams auf grobe Art die Eröffnungsfeier oder die Siegereverkündung, so kann der Internationale Bewerberleiter ebenfalls die Disqualifikation der entsprechenden Gruppe aussprechen. Die Disqualifikation eines nationalen Teams darf er jedoch nur im Einvernehmen mit dem für Internationale Feuerwehrwettbewerbe zuständigen Vizepräsidenten des CTIF aussprechen. In diesem Fall erhält die Bewerbungsgruppe (erhalten alle Bewerbungsgruppen dieser Nation) weder Preise noch Urkunden, noch Bewerbungsabzeichen und wird (werden) aus der Rangliste gestrichen.

10. SIEGERVERKÜNDUNG

Das Internationale Organisationskomitee erlässt für die Siegereverkündung genaue Weisungen. An der Siegereverkündung nehmen alle Bewerber und Bewerber teil. Die Siegereverkündung ist in besonders würdiger Form durchzuführen. Die Mannschaften marschieren auf Weisung des Internationalen Bewerbsleiters vor die Ehrentribüne. Der Internationale Bewerbsleiter meldet die angetretenen Bewerbsgruppen dem Präsidenten des CTIF.

Jede Bewerbsgruppe erhält eine Urkunde, auf der die erreichte Punkteanzahl festgehalten ist, und die große Internationale Feuerwehrwettbewerbsmedaille. Jene Gruppen, welche sich im ersten Drittel der Gesamtwertung platziert haben, erhalten die große Internationale Feuerwehrwettbewerbsmedaille in Gold, jene Gruppen, welche sich im zweiten Drittel platziert haben, erhalten die große Internationale Feuerwehrwettbewerbsmedaille in Silber, die anderen Gruppen jene in Bronze.

Den bestplatzierten Bewerbsgruppen können Ehrenpreise übergeben werden.

Jeder Bewerber, jeder Bewerber und das Organisationspersonal erhalten das Internationale Feuerwehrwettbewerbsabzeichen (Punkt 1.1).

Die Siegereverkündung wird mit der Einholung der Internationalen Feuerwehrwettbewerbsfahne und einem Vorbeimarsch der Wettbewerbsteilnehmer abgeschlossen.

11. GESCHLECHTSSPEZIFISCHE BEZEICHNUNGEN

Soweit in dieser Wettbewerbsordnung personenbezogene Bezeichnungen nur in männlicher Form angeführt sind, beziehen sie sich auch auf Frauen in gleicher Weise.



COMITÉ TECHNIQUE INTERNATIONAL DE PRÉVENTION ET D'EXTINCTION DU FEU
 INTERNATIONAL TECHNICAL COMMITTEE FOR THE PREVENTION AND EXTINCTION OF FIRE
 МЕЖДУНАРОДНЫЙ ТЕХНИЧЕСКИЙ КОМИТЕТ ПО ПРЕДОТВРАЩЕНИЮ И ТУШЕНИЮ ПОЖАРОВ
 INTERNAZIONALE TECHNISCHE KOMITEE FÜR VORBEUGENDEN BRANDSCHUTZ UND FEUERLOSCHWESEN
 COMITATO TECNICO INTERNAZIONALE DI PREVENZIONE ED ESTINZIONE INCENDI

..... Internationale Feuerwehrwettbewerbe,

WERTUNGSBLATT - TRADITIONELLE INTERNATIONALE FEUERWEHRWETTBEWERBE

Gruppe Nr.: _____ Name: _____ Nation: _____

GUTPUNKTE						Punkte	Summe	
1	Stammpunkte					500		
2	Gesamalter der Bewerbungsgruppe in Jahren			Alterspunkte				
Summe der Gutpunkte								
SCHLECHTPUNKTE								
Löschangriff						B1	B3	HB
1	Zeit des Löschangriffes in Sekunden und Zehntelsekunden							
2	Frühstart			5				
3	Fallenlassen von Kupplungen			je Stück	5			
4	Falsch abgelegte Reserveschläuche			je Stück	5			
5	Liegegebliebenes oder verlorenes Gerät			je Stück	5			
6	Schlecht ausgelegte Druckschläuche			je Schlauch	5			
7	Schleifen ausgelegter Druckschläuche			je Schlauch	5			

8	Unwirksam oder falsch angelegte Ventilleine	5				
9	Falsche Endaufstellung je Fall	10				
10	Falsches Arbeiten je Fall	10				
11	Fehlerhafter oder nicht verständlicher Befehl	10				
12	Nicht vorschriftsmäßig geöffnete Druckausgänge je Stück	10				
13	Sprechen während der Arbeit je Fall	10				
14	Unwirksam angelegte Saugschlauchleine	10				
15	Offenes Kupplungspaar je Paar	20				
16	Weglaufen von WTR bzw. STR vor „Angesaugt“	20				
Summe der Schlechtpunkte beim Löschangriff						
Hindernis-Staffellauf						
1	Zeit des Staffellaufes in Sekunden und Hundertstelsekunden					
2	Frühstart					5
3	Falsche Strahlrohrübergabe					5
4	Fehlende persönliche Ausrüstung je Fall					10
5	Nicht richtig überwundenes Hindernis je Fall					20
6	Nicht mitgebrachtes Strahlrohr je Fall					20
Summe der Schlechtpunkte beim Staffellauf						
GESAMTPUNKTEANZAHL:						

.....
Bewerter 1

.....
Bewerter 3

.....
Hauptbewerter

.....
Leiter Staffellauf

.....
Berechnungsausschuss B

.....
Gruppenkommandant

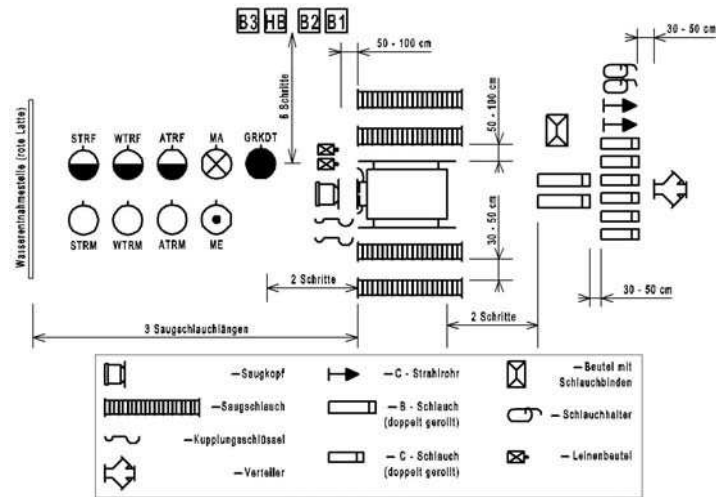


Bild 1 Auflegen des Bewertungsgerätes, Aufstellung der Bewertungsgruppen



Bild 2 Auslegen der Saugschläuche durch Wassertrupp und Schlauchtrupp

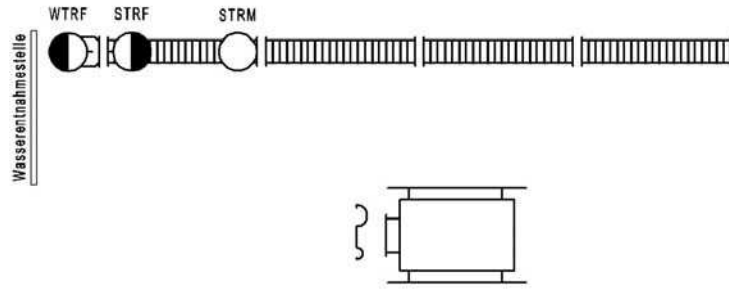


Bild 3 Aufstellung beim Ankuppeln des Saugkorbes



Bild 4 Übergabe der Kupplungsschlüssel an Schlauchtruppführer und Wassertruppführer durch den Maschinisten und Ablegen der beiden Leinebeutel durch den Wassertruppmann

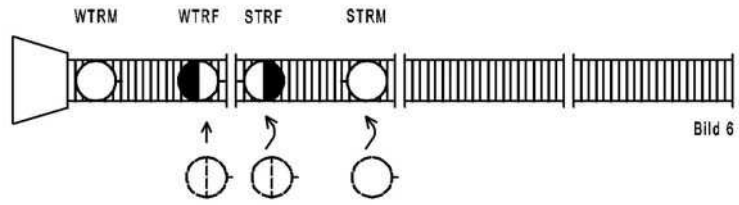
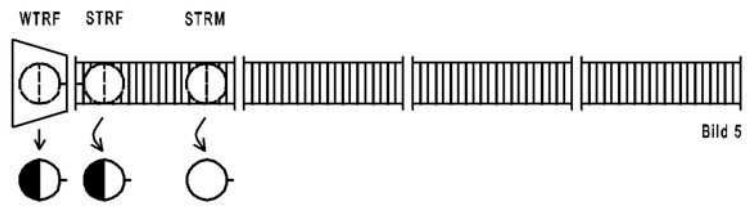


Bild 5 u. 6 Ablegen der Saugschlauchleitung nach dem Kuppeln des Saugkorbes, Weitersteigen zum nächsten Kupplungspaar - Beachte die Drehung des Schlauchtrupps



Bild 7 Kuppeln der Saugschläuche durch Wassertrupp und Schlauchtrupp



Bild 8 Hochheben der Saugschlauchleitung zum Anlegen der Leinen



Bild 9 Der Wassertruppführer befestigt die Saugschlauchleine durch einen ganzen Schlag um den wasserseitigen Saugschlauch



Bild 10 Die gekuppelte Saugschlauchleitung wird zu - Wasser – getragen



Bild 11 Richtig ausgelegte Saugschlauchleitung



Bild 12 Auslegen des ersten B - Schlauches



Bild 13 Ankuppeln der Zubringleitung an den Verteiler durch den Angriffstruppmann



Bild 14 Der Schlauchtruppführer hebt die Hand zum Zeichen, dass er den Befehl „Zweites Rohr Wasser marsch“ verstanden hat

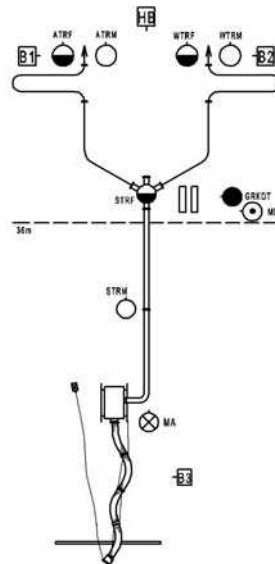


Bild 15 Aufstellung nach Beendigung des Löschangriffes

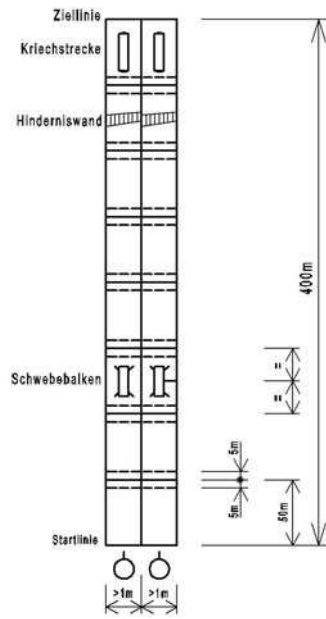


Bild 16 Der Hindernis-Staffellauf